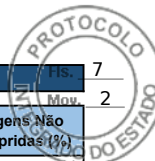
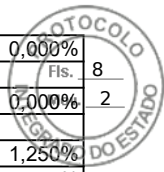


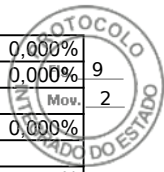
## CUMPRIMENTO DE SERVIÇO - AGO/22



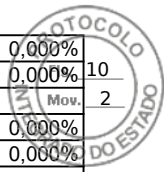
Data	Empresa	Linha	Partida ida	Partida volta	Horário Viagens	Horários Não Cumpridos	Viagens Cumpridas (%)	Viagens Não Cumpridas (%)
01/08/2022	20-SÃO JOSÉ	E01-CTBA / URANO	40,00	40,00	80,00	-	100,000%	0,000%
01/08/2022	20-SÃO JOSÉ	E03-CTBA / AFONSO PENA	41,00	41,00	82,00	-	100,000%	0,000%
01/08/2022	20-SÃO JOSÉ	E07 - SÃO JOSÉ / BOQUEIRÃO	39,00	39,00	78,00	-	100,000%	0,000%
01/08/2022	20-SÃO JOSÉ	E11-T. BOQUEIRÃO / T. AFONSO PENA	67,00	65,00	132,00	-	100,000%	0,000%
01/08/2022	20-SÃO JOSÉ	E21-T. BOQUEIRÃO / CENTRO SÃO JOSÉ	57,00	56,00	113,00	-	100,000%	0,000%
01/08/2022	20-SÃO JOSÉ	E32-AEROPORTO / T. BOQUEIRÃO	23,00	22,00	45,00	-	100,000%	0,000%
01/08/2022	20-SÃO JOSÉ	E67-CTBA / BRAGA via OURO FINO	4,00	4,00	8,00	-	100,000%	0,000%
01/08/2022	20-SÃO JOSÉ	E68-CTBA / QUISSISSANA	38,00	37,00	75,00	-	100,000%	0,000%
01/08/2022	20-SÃO JOSÉ	E99 - SÃO JOSÉ/GUADALUPE (Via T. CENTRAL)	43,00	43,00	86,00	-	100,000%	0,000%
01/08/2022	20-SÃO JOSÉ	I20-MARACANÃ / AFONSO PENA	16,26	16,26	32,52	0,75	97,694%	2,306%
01/08/2022	20-SÃO JOSÉ	I60-PIRAQUARA / SÃO JOSÉ	4,00	4,00	8,00	-	100,000%	0,000%
02/08/2022	20-SÃO JOSÉ	E01-CTBA / URANO	40,00	40,00	80,00	-	100,000%	0,000%
02/08/2022	20-SÃO JOSÉ	E03-CTBA / AFONSO PENA	41,00	41,00	82,00	-	100,000%	0,000%
02/08/2022	20-SÃO JOSÉ	E07 - SÃO JOSÉ / BOQUEIRÃO	39,00	39,00	78,00	-	100,000%	0,000%
02/08/2022	20-SÃO JOSÉ	E11-T. BOQUEIRÃO / T. AFONSO PENA	67,00	65,00	132,00	-	100,000%	0,000%
02/08/2022	20-SÃO JOSÉ	E21-T. BOQUEIRÃO / CENTRO SÃO JOSÉ	57,00	56,00	113,00	-	100,000%	0,000%
02/08/2022	20-SÃO JOSÉ	E32-AEROPORTO / T. BOQUEIRÃO	23,00	22,00	45,00	-	100,000%	0,000%
02/08/2022	20-SÃO JOSÉ	E67-CTBA / BRAGA via OURO FINO	4,00	4,00	8,00	-	100,000%	0,000%
02/08/2022	20-SÃO JOSÉ	E68-CTBA / QUISSISSANA	38,00	37,00	75,00	-	100,000%	0,000%
02/08/2022	20-SÃO JOSÉ	E99 - SÃO JOSÉ/GUADALUPE (Via T. CENTRAL)	43,00	43,00	86,00	-	100,000%	0,000%
02/08/2022	20-SÃO JOSÉ	I20-MARACANÃ / AFONSO PENA	16,26	16,26	32,52	-	100,000%	0,000%
02/08/2022	20-SÃO JOSÉ	I60-PIRAQUARA / SÃO JOSÉ	4,00	4,00	8,00	-	100,000%	0,000%
03/08/2022	20-SÃO JOSÉ	E01-CTBA / URANO	40,00	40,00	80,00	-	100,000%	0,000%
03/08/2022	20-SÃO JOSÉ	E03-CTBA / AFONSO PENA	41,00	41,00	82,00	-	100,000%	0,000%
03/08/2022	20-SÃO JOSÉ	E07 - SÃO JOSÉ / BOQUEIRÃO	39,00	39,00	78,00	-	100,000%	0,000%
03/08/2022	20-SÃO JOSÉ	E11-T. BOQUEIRÃO / T. AFONSO PENA	67,00	65,00	132,00	1,00	99,242%	0,758%
03/08/2022	20-SÃO JOSÉ	E21-T. BOQUEIRÃO / CENTRO SÃO JOSÉ	57,00	56,00	113,00	-	100,000%	0,000%
03/08/2022	20-SÃO JOSÉ	E32-AEROPORTO / T. BOQUEIRÃO	23,00	22,00	45,00	-	100,000%	0,000%
03/08/2022	20-SÃO JOSÉ	E67-CTBA / BRAGA via OURO FINO	4,00	4,00	8,00	-	100,000%	0,000%
03/08/2022	20-SÃO JOSÉ	E68-CTBA / QUISSISSANA	38,00	37,00	75,00	-	100,000%	0,000%
03/08/2022	20-SÃO JOSÉ	E99 - SÃO JOSÉ/GUADALUPE (Via T. CENTRAL)	43,00	43,00	86,00	-	100,000%	0,000%
03/08/2022	20-SÃO JOSÉ	I20-MARACANÃ / AFONSO PENA	16,26	16,26	32,52	0,75	97,694%	2,306%
03/08/2022	20-SÃO JOSÉ	I60-PIRAQUARA / SÃO JOSÉ	4,00	4,00	8,00	-	100,000%	0,000%
04/08/2022	20-SÃO JOSÉ	E01-CTBA / URANO	40,00	40,00	80,00	-	100,000%	0,000%
04/08/2022	20-SÃO JOSÉ	E03-CTBA / AFONSO PENA	41,00	41,00	82,00	-	100,000%	0,000%
04/08/2022	20-SÃO JOSÉ	E07 - SÃO JOSÉ / BOQUEIRÃO	39,00	39,00	78,00	-	100,000%	0,000%
04/08/2022	20-SÃO JOSÉ	E11-T. BOQUEIRÃO / T. AFONSO PENA	67,00	65,00	132,00	-	100,000%	0,000%
04/08/2022	20-SÃO JOSÉ	E21-T. BOQUEIRÃO / CENTRO SÃO JOSÉ	57,00	56,00	113,00	-	100,000%	0,000%
04/08/2022	20-SÃO JOSÉ	E32-AEROPORTO / T. BOQUEIRÃO	23,00	22,00	45,00	-	100,000%	0,000%
04/08/2022	20-SÃO JOSÉ	E67-CTBA / BRAGA via OURO FINO	4,00	4,00	8,00	-	100,000%	0,000%
04/08/2022	20-SÃO JOSÉ	E68-CTBA / QUISSISSANA	38,00	37,00	75,00	-	100,000%	0,000%
04/08/2022	20-SÃO JOSÉ	E99 - SÃO JOSÉ/GUADALUPE (Via T. CENTRAL)	43,00	43,00	86,00	-	100,000%	0,000%
04/08/2022	20-SÃO JOSÉ	I20-MARACANÃ / AFONSO PENA	16,26	16,26	32,52	-	100,000%	0,000%
04/08/2022	20-SÃO JOSÉ	I60-PIRAQUARA / SÃO JOSÉ	4,00	4,00	8,00	-	100,000%	0,000%
05/08/2022	20-SÃO JOSÉ	E01-CTBA / URANO	40,00	40,00	80,00	-	100,000%	0,000%
05/08/2022	20-SÃO JOSÉ	E03-CTBA / AFONSO PENA	41,00	41,00	82,00	-	100,000%	0,000%
05/08/2022	20-SÃO JOSÉ	E07 - SÃO JOSÉ / BOQUEIRÃO	39,00	39,00	78,00	-	100,000%	0,000%
05/08/2022	20-SÃO JOSÉ	E11-T. BOQUEIRÃO / T. AFONSO PENA	67,00	65,00	132,00	-	100,000%	0,000%
05/08/2022	20-SÃO JOSÉ	E21-T. BOQUEIRÃO / CENTRO SÃO JOSÉ	57,00	56,00	113,00	-	100,000%	0,000%
05/08/2022	20-SÃO JOSÉ	E32-AEROPORTO / T. BOQUEIRÃO	23,00	22,00	45,00	-	100,000%	0,000%
05/08/2022	20-SÃO JOSÉ	E67-CTBA / BRAGA via OURO FINO	4,00	4,00	8,00	-	100,000%	0,000%
05/08/2022	20-SÃO JOSÉ	E68-CTBA / QUISSISSANA	38,00	37,00	75,00	-	100,000%	0,000%
05/08/2022	20-SÃO JOSÉ	E99 - SÃO JOSÉ/GUADALUPE (Via T. CENTRAL)	43,00	43,00	86,00	-	100,000%	0,000%
05/08/2022	20-SÃO JOSÉ	I20-MARACANÃ / AFONSO PENA	16,26	16,26	32,52	-	100,000%	0,000%
05/08/2022	20-SÃO JOSÉ	I60-PIRAQUARA / SÃO JOSÉ	4,00	4,00	8,00	-	100,000%	0,000%
06/08/2022	20-SÃO JOSÉ	E01-CTBA / URANO	22,00	22,00	44,00	-	100,000%	0,000%
06/08/2022	20-SÃO JOSÉ	E03-CTBA / AFONSO PENA	22,00	22,00	44,00	-	100,000%	0,000%
06/08/2022	20-SÃO JOSÉ	E07 - SÃO JOSÉ / BOQUEIRÃO	-	-	-	-	-	-
06/08/2022	20-SÃO JOSÉ	E11-T. BOQUEIRÃO / T. AFONSO PENA	41,00	42,00	83,00	-	100,000%	0,000%
06/08/2022	20-SÃO JOSÉ	E21-T. BOQUEIRÃO / CENTRO SÃO JOSÉ	59,00	59,00	118,00	-	100,000%	0,000%
06/08/2022	20-SÃO JOSÉ	E32-AEROPORTO / T. BOQUEIRÃO	23,00	22,00	45,00	-	100,000%	0,000%
06/08/2022	20-SÃO JOSÉ	E67-CTBA / BRAGA via OURO FINO	7,00	7,00	14,00	-	100,000%	0,000%
06/08/2022	20-SÃO JOSÉ	E68-CTBA / QUISSISSANA	22,00	21,00	43,00	-	100,000%	0,000%
06/08/2022	20-SÃO JOSÉ	E99 - SÃO JOSÉ/GUADALUPE (Via T. CENTRAL)	23,00	23,00	46,00	-	100,000%	0,000%
06/08/2022	20-SÃO JOSÉ	I20-MARACANÃ / AFONSO PENA	15,00	15,00	30,00	-	100,000%	0,000%
06/08/2022	20-SÃO JOSÉ	I60-PIRAQUARA / SÃO JOSÉ	-	-	-	-	-	-
07/08/2022	20-SÃO JOSÉ	E01-CTBA / URANO	22,00	22,00	44,00	-	100,000%	0,000%
07/08/2022	20-SÃO JOSÉ	E03-CTBA / AFONSO PENA	22,00	22,00	44,00	-	100,000%	0,000%
07/08/2022	20-SÃO JOSÉ	E07 - SÃO JOSÉ / BOQUEIRÃO	-	-	-	-	-	-



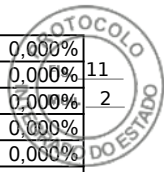
07/08/2022	20-SÃO JOSÉ	E11-T. BOQUEIRÃO / T. AFONSO PENA	32,00	32,00	64,00	-	100,000%	0,000%
07/08/2022	20-SÃO JOSÉ	E21-T. BOQUEIRÃO / CENTRO SÃO JOSÉ	-	-	-	-	-	-
07/08/2022	20-SÃO JOSÉ	E32-AEROPORTO / T. BOQUEIRÃO	23,00	22,00	45,00	-	100,000%	0,000%
07/08/2022	20-SÃO JOSÉ	E67-CTBA / BRAGA via OURO FINO	-	-	-	-	-	-
07/08/2022	20-SÃO JOSÉ	E68-CTBA / QUISSISSANA	20,00	20,00	40,00	0,50	98,750%	1,250%
07/08/2022	20-SÃO JOSÉ	E99 - SÃO JOSÉ/GUADALUPE (Via T. CENTRAL)	23,00	23,00	46,00	-	100,000%	0,000%
07/08/2022	20-SÃO JOSÉ	I20-MARACANÃ / AFONSO PENA	15,00	15,00	30,00	-	100,000%	0,000%
07/08/2022	20-SÃO JOSÉ	I60-PIRAQUARA / SÃO JOSÉ	-	-	-	-	-	-
08/08/2022	20-SÃO JOSÉ	E01-CTBA / URANO	40,00	40,00	80,00	-	100,000%	0,000%
08/08/2022	20-SÃO JOSÉ	E03-CTBA / AFONSO PENA	41,00	41,00	82,00	-	100,000%	0,000%
08/08/2022	20-SÃO JOSÉ	E07 - SÃO JOSÉ / BOQUEIRÃO	39,00	39,00	78,00	-	100,000%	0,000%
08/08/2022	20-SÃO JOSÉ	E11-T. BOQUEIRÃO / T. AFONSO PENA	67,00	65,00	132,00	-	100,000%	0,000%
08/08/2022	20-SÃO JOSÉ	E21-T. BOQUEIRÃO / CENTRO SÃO JOSÉ	57,00	56,00	113,00	-	100,000%	0,000%
08/08/2022	20-SÃO JOSÉ	E32-AEROPORTO / T. BOQUEIRÃO	23,00	22,00	45,00	-	100,000%	0,000%
08/08/2022	20-SÃO JOSÉ	E67-CTBA / BRAGA via OURO FINO	4,00	4,00	8,00	-	100,000%	0,000%
08/08/2022	20-SÃO JOSÉ	E68-CTBA / QUISSISSANA	38,00	37,00	75,00	-	100,000%	0,000%
08/08/2022	20-SÃO JOSÉ	E99 - SÃO JOSÉ/GUADALUPE (Via T. CENTRAL)	43,00	43,00	86,00	-	100,000%	0,000%
08/08/2022	20-SÃO JOSÉ	I20-MARACANÃ / AFONSO PENA	16,26	16,26	32,52	-	100,000%	0,000%
08/08/2022	20-SÃO JOSÉ	I60-PIRAQUARA / SÃO JOSÉ	4,00	4,00	8,00	-	100,000%	0,000%
09/08/2022	20-SÃO JOSÉ	E01-CTBA / URANO	40,00	40,00	80,00	-	100,000%	0,000%
09/08/2022	20-SÃO JOSÉ	E03-CTBA / AFONSO PENA	41,00	41,00	82,00	-	100,000%	0,000%
09/08/2022	20-SÃO JOSÉ	E07 - SÃO JOSÉ / BOQUEIRÃO	39,00	39,00	78,00	-	100,000%	0,000%
09/08/2022	20-SÃO JOSÉ	E11-T. BOQUEIRÃO / T. AFONSO PENA	67,00	65,00	132,00	-	100,000%	0,000%
09/08/2022	20-SÃO JOSÉ	E21-T. BOQUEIRÃO / CENTRO SÃO JOSÉ	57,00	56,00	113,00	-	100,000%	0,000%
09/08/2022	20-SÃO JOSÉ	E32-AEROPORTO / T. BOQUEIRÃO	23,00	22,00	45,00	-	100,000%	0,000%
09/08/2022	20-SÃO JOSÉ	E67-CTBA / BRAGA via OURO FINO	4,00	4,00	8,00	-	100,000%	0,000%
09/08/2022	20-SÃO JOSÉ	E68-CTBA / QUISSISSANA	38,00	37,00	75,00	-	100,000%	0,000%
09/08/2022	20-SÃO JOSÉ	E99 - SÃO JOSÉ/GUADALUPE (Via T. CENTRAL)	43,00	43,00	86,00	-	100,000%	0,000%
09/08/2022	20-SÃO JOSÉ	I20-MARACANÃ / AFONSO PENA	16,26	16,26	32,52	-	100,000%	0,000%
09/08/2022	20-SÃO JOSÉ	I60-PIRAQUARA / SÃO JOSÉ	4,00	4,00	8,00	-	100,000%	0,000%
10/08/2022	20-SÃO JOSÉ	E01-CTBA / URANO	40,00	40,00	80,00	-	100,000%	0,000%
10/08/2022	20-SÃO JOSÉ	E03-CTBA / AFONSO PENA	41,00	41,00	82,00	-	100,000%	0,000%
10/08/2022	20-SÃO JOSÉ	E07 - SÃO JOSÉ / BOQUEIRÃO	39,00	39,00	78,00	-	100,000%	0,000%
10/08/2022	20-SÃO JOSÉ	E11-T. BOQUEIRÃO / T. AFONSO PENA	67,00	65,00	132,00	-	100,000%	0,000%
10/08/2022	20-SÃO JOSÉ	E21-T. BOQUEIRÃO / CENTRO SÃO JOSÉ	57,00	56,00	113,00	-	100,000%	0,000%
10/08/2022	20-SÃO JOSÉ	E32-AEROPORTO / T. BOQUEIRÃO	23,00	22,00	45,00	-	100,000%	0,000%
10/08/2022	20-SÃO JOSÉ	E67-CTBA / BRAGA via OURO FINO	4,00	4,00	8,00	-	100,000%	0,000%
10/08/2022	20-SÃO JOSÉ	E68-CTBA / QUISSISSANA	38,00	37,00	75,00	-	100,000%	0,000%
10/08/2022	20-SÃO JOSÉ	E99 - SÃO JOSÉ/GUADALUPE (Via T. CENTRAL)	43,00	43,00	86,00	-	100,000%	0,000%
10/08/2022	20-SÃO JOSÉ	I20-MARACANÃ / AFONSO PENA	16,26	16,26	32,52	-	100,000%	0,000%
10/08/2022	20-SÃO JOSÉ	I60-PIRAQUARA / SÃO JOSÉ	4,00	4,00	8,00	-	100,000%	0,000%
11/08/2022	20-SÃO JOSÉ	E01-CTBA / URANO	40,00	40,00	80,00	-	100,000%	0,000%
11/08/2022	20-SÃO JOSÉ	E03-CTBA / AFONSO PENA	41,00	41,00	82,00	-	100,000%	0,000%
11/08/2022	20-SÃO JOSÉ	E07 - SÃO JOSÉ / BOQUEIRÃO	39,00	39,00	78,00	-	100,000%	0,000%
11/08/2022	20-SÃO JOSÉ	E11-T. BOQUEIRÃO / T. AFONSO PENA	67,00	65,00	132,00	-	100,000%	0,000%
11/08/2022	20-SÃO JOSÉ	E21-T. BOQUEIRÃO / CENTRO SÃO JOSÉ	57,00	56,00	113,00	-	100,000%	0,000%
11/08/2022	20-SÃO JOSÉ	E32-AEROPORTO / T. BOQUEIRÃO	23,00	22,00	45,00	-	100,000%	0,000%
11/08/2022	20-SÃO JOSÉ	E67-CTBA / BRAGA via OURO FINO	4,00	4,00	8,00	-	100,000%	0,000%
11/08/2022	20-SÃO JOSÉ	E68-CTBA / QUISSISSANA	38,00	37,00	75,00	-	100,000%	0,000%
11/08/2022	20-SÃO JOSÉ	E99 - SÃO JOSÉ/GUADALUPE (Via T. CENTRAL)	43,00	43,00	86,00	-	100,000%	0,000%
11/08/2022	20-SÃO JOSÉ	I20-MARACANÃ / AFONSO PENA	16,26	16,26	32,52	-	100,000%	0,000%
11/08/2022	20-SÃO JOSÉ	I60-PIRAQUARA / SÃO JOSÉ	4,00	4,00	8,00	-	100,000%	0,000%
12/08/2022	20-SÃO JOSÉ	E01-CTBA / URANO	40,00	40,00	80,00	-	100,000%	0,000%
12/08/2022	20-SÃO JOSÉ	E03-CTBA / AFONSO PENA	41,00	41,00	82,00	-	100,000%	0,000%
12/08/2022	20-SÃO JOSÉ	E07 - SÃO JOSÉ / BOQUEIRÃO	39,00	39,00	78,00	-	100,000%	0,000%
12/08/2022	20-SÃO JOSÉ	E11-T. BOQUEIRÃO / T. AFONSO PENA	67,00	65,00	132,00	-	100,000%	0,000%
12/08/2022	20-SÃO JOSÉ	E21-T. BOQUEIRÃO / CENTRO SÃO JOSÉ	57,00	56,00	113,00	-	100,000%	0,000%
12/08/2022	20-SÃO JOSÉ	E32-AEROPORTO / T. BOQUEIRÃO	23,00	22,00	45,00	-	100,000%	0,000%
12/08/2022	20-SÃO JOSÉ	E67-CTBA / BRAGA via OURO FINO	4,00	4,00	8,00	-	100,000%	0,000%
12/08/2022	20-SÃO JOSÉ	E68-CTBA / QUISSISSANA	38,00	37,00	75,00	-	100,000%	0,000%
12/08/2022	20-SÃO JOSÉ	E99 - SÃO JOSÉ/GUADALUPE (Via T. CENTRAL)	43,00	43,00	86,00	-	100,000%	0,000%
12/08/2022	20-SÃO JOSÉ	I20-MARACANÃ / AFONSO PENA	16,26	16,26	32,52	0,25	99,231%	0,769%
12/08/2022	20-SÃO JOSÉ	I60-PIRAQUARA / SÃO JOSÉ	4,00	4,00	8,00	-	100,000%	0,000%
13/08/2022	20-SÃO JOSÉ	E01-CTBA / URANO	22,00	22,00	44,00	-	100,000%	0,000%
13/08/2022	20-SÃO JOSÉ	E03-CTBA / AFONSO PENA	22,00	22,00	44,00	-	100,000%	0,000%
13/08/2022	20-SÃO JOSÉ	E07 - SÃO JOSÉ / BOQUEIRÃO	-	-	-	-	-	-
13/08/2022	20-SÃO JOSÉ	E11-T. BOQUEIRÃO / T. AFONSO PENA	41,00	42,00	83,00	-	100,000%	0,000%
13/08/2022	20-SÃO JOSÉ	E21-T. BOQUEIRÃO / CENTRO SÃO JOSÉ	59,00	59,00	118,00	-	100,000%	0,000%
13/08/2022	20-SÃO JOSÉ	E32-AEROPORTO / T. BOQUEIRÃO	23,00	22,00	45,00	-	100,000%	0,000%
13/08/2022	20-SÃO JOSÉ	E67-CTBA / BRAGA via OURO FINO	7,00	7,00	14,00	-	100,000%	0,000%
13/08/2022	20-SÃO JOSÉ	E68-CTBA / QUISSISSANA	22,00	21,00	43,00	-	100,000%	0,000%
13/08/2022	20-SÃO JOSÉ	E99 - SÃO JOSÉ/GUADALUPE (Via T. CENTRAL)	23,00	23,00	46,00	-	100,000%	0,000%
13/08/2022	20-SÃO JOSÉ	I20-MARACANÃ / AFONSO PENA	15,00	15,00	30,00	-	100,000%	0,000%
13/08/2022	20-SÃO JOSÉ	I60-PIRAQUARA / SÃO JOSÉ	-	-	-	-	-	-



14/08/2022	20-SÃO JOSÉ	E01-CTBA / URANO	22,00	22,00	44,00	-	100,000%	0,000%
14/08/2022	20-SÃO JOSÉ	E03-CTBA / AFONSO PENA	22,00	22,00	44,00	-	100,000%	0,000%
14/08/2022	20-SÃO JOSÉ	E07 - SÃO JOSÉ / BOQUEIRÃO	-	-	-	-	-	-
14/08/2022	20-SÃO JOSÉ	E11-T. BOQUEIRÃO / T. AFONSO PENA	32,00	32,00	64,00	-	100,000%	0,000%
14/08/2022	20-SÃO JOSÉ	E21-T. BOQUEIRÃO / CENTRO SÃO JOSÉ	-	-	-	-	-	-
14/08/2022	20-SÃO JOSÉ	E32-AEROPORTO / T. BOQUEIRÃO	23,00	22,00	45,00	-	100,000%	0,000%
14/08/2022	20-SÃO JOSÉ	E67-CTBA / BRAGA via OURO FINO	-	-	-	-	-	-
14/08/2022	20-SÃO JOSÉ	E68-CTBA / QUISSISSANA	20,00	20,00	40,00	-	100,000%	0,000%
14/08/2022	20-SÃO JOSÉ	E99 - SÃO JOSÉ/GUADALUPE (Via T. CENTRAL)	23,00	23,00	46,00	-	100,000%	0,000%
14/08/2022	20-SÃO JOSÉ	I20-MARACANÃ / AFONSO PENA	15,00	15,00	30,00	-	100,000%	0,000%
14/08/2022	20-SÃO JOSÉ	I60-PIRAQUARA / SÃO JOSÉ	-	-	-	-	-	-
15/08/2022	20-SÃO JOSÉ	E01-CTBA / URANO	40,00	40,00	80,00	-	100,000%	0,000%
15/08/2022	20-SÃO JOSÉ	E03-CTBA / AFONSO PENA	41,00	41,00	82,00	-	100,000%	0,000%
15/08/2022	20-SÃO JOSÉ	E07 - SÃO JOSÉ / BOQUEIRÃO	39,00	39,00	78,00	-	100,000%	0,000%
15/08/2022	20-SÃO JOSÉ	E11-T. BOQUEIRÃO / T. AFONSO PENA	67,00	65,00	132,00	0,50	99,621%	0,379%
15/08/2022	20-SÃO JOSÉ	E21-T. BOQUEIRÃO / CENTRO SÃO JOSÉ	57,00	56,00	113,00	-	100,000%	0,000%
15/08/2022	20-SÃO JOSÉ	E32-AEROPORTO / T. BOQUEIRÃO	23,00	22,00	45,00	-	100,000%	0,000%
15/08/2022	20-SÃO JOSÉ	E67-CTBA / BRAGA via OURO FINO	4,00	4,00	8,00	-	100,000%	0,000%
15/08/2022	20-SÃO JOSÉ	E68-CTBA / QUISSISSANA	38,00	37,00	75,00	1,00	98,667%	1,333%
15/08/2022	20-SÃO JOSÉ	E99 - SÃO JOSÉ/GUADALUPE (Via T. CENTRAL)	43,00	43,00	86,00	-	100,000%	0,000%
15/08/2022	20-SÃO JOSÉ	I20-MARACANÃ / AFONSO PENA	16,26	16,26	32,52	-	100,000%	0,000%
15/08/2022	20-SÃO JOSÉ	I60-PIRAQUARA / SÃO JOSÉ	4,00	4,00	8,00	-	100,000%	0,000%
16/08/2022	20-SÃO JOSÉ	E01-CTBA / URANO	40,00	40,00	80,00	-	100,000%	0,000%
16/08/2022	20-SÃO JOSÉ	E03-CTBA / AFONSO PENA	41,00	41,00	82,00	-	100,000%	0,000%
16/08/2022	20-SÃO JOSÉ	E07 - SÃO JOSÉ / BOQUEIRÃO	39,00	39,00	78,00	-	100,000%	0,000%
16/08/2022	20-SÃO JOSÉ	E11-T. BOQUEIRÃO / T. AFONSO PENA	67,00	65,00	132,00	-	100,000%	0,000%
16/08/2022	20-SÃO JOSÉ	E21-T. BOQUEIRÃO / CENTRO SÃO JOSÉ	57,00	56,00	113,00	0,50	99,558%	0,442%
16/08/2022	20-SÃO JOSÉ	E32-AEROPORTO / T. BOQUEIRÃO	23,00	22,00	45,00	-	100,000%	0,000%
16/08/2022	20-SÃO JOSÉ	E67-CTBA / BRAGA via OURO FINO	4,00	4,00	8,00	-	100,000%	0,000%
16/08/2022	20-SÃO JOSÉ	E68-CTBA / QUISSISSANA	38,00	37,00	75,00	-	100,000%	0,000%
16/08/2022	20-SÃO JOSÉ	E99 - SÃO JOSÉ/GUADALUPE (Via T. CENTRAL)	43,00	43,00	86,00	-	100,000%	0,000%
16/08/2022	20-SÃO JOSÉ	I20-MARACANÃ / AFONSO PENA	16,26	16,26	32,52	-	100,000%	0,000%
16/08/2022	20-SÃO JOSÉ	I60-PIRAQUARA / SÃO JOSÉ	4,00	4,00	8,00	-	100,000%	0,000%
17/08/2022	20-SÃO JOSÉ	E01-CTBA / URANO	40,00	40,00	80,00	-	100,000%	0,000%
17/08/2022	20-SÃO JOSÉ	E03-CTBA / AFONSO PENA	41,00	41,00	82,00	-	100,000%	0,000%
17/08/2022	20-SÃO JOSÉ	E07 - SÃO JOSÉ / BOQUEIRÃO	39,00	39,00	78,00	-	100,000%	0,000%
17/08/2022	20-SÃO JOSÉ	E11-T. BOQUEIRÃO / T. AFONSO PENA	67,00	65,00	132,00	-	100,000%	0,000%
17/08/2022	20-SÃO JOSÉ	E21-T. BOQUEIRÃO / CENTRO SÃO JOSÉ	57,00	56,00	113,00	-	100,000%	0,000%
17/08/2022	20-SÃO JOSÉ	E32-AEROPORTO / T. BOQUEIRÃO	23,00	22,00	45,00	-	100,000%	0,000%
17/08/2022	20-SÃO JOSÉ	E67-CTBA / BRAGA via OURO FINO	4,00	4,00	8,00	-	100,000%	0,000%
17/08/2022	20-SÃO JOSÉ	E68-CTBA / QUISSISSANA	38,00	37,00	75,00	-	100,000%	0,000%
17/08/2022	20-SÃO JOSÉ	E99 - SÃO JOSÉ/GUADALUPE (Via T. CENTRAL)	43,00	43,00	86,00	-	100,000%	0,000%
17/08/2022	20-SÃO JOSÉ	I20-MARACANÃ / AFONSO PENA	16,26	16,26	32,52	-	100,000%	0,000%
17/08/2022	20-SÃO JOSÉ	I60-PIRAQUARA / SÃO JOSÉ	4,00	4,00	8,00	-	100,000%	0,000%
18/08/2022	20-SÃO JOSÉ	E01-CTBA / URANO	40,00	40,00	80,00	-	100,000%	0,000%
18/08/2022	20-SÃO JOSÉ	E03-CTBA / AFONSO PENA	41,00	41,00	82,00	-	100,000%	0,000%
18/08/2022	20-SÃO JOSÉ	E07 - SÃO JOSÉ / BOQUEIRÃO	39,00	39,00	78,00	-	100,000%	0,000%
18/08/2022	20-SÃO JOSÉ	E11-T. BOQUEIRÃO / T. AFONSO PENA	67,00	65,00	132,00	-	100,000%	0,000%
18/08/2022	20-SÃO JOSÉ	E21-T. BOQUEIRÃO / CENTRO SÃO JOSÉ	57,00	56,00	113,00	-	100,000%	0,000%
18/08/2022	20-SÃO JOSÉ	E32-AEROPORTO / T. BOQUEIRÃO	23,00	22,00	45,00	-	100,000%	0,000%
18/08/2022	20-SÃO JOSÉ	E67-CTBA / BRAGA via OURO FINO	4,00	4,00	8,00	-	100,000%	0,000%
18/08/2022	20-SÃO JOSÉ	E68-CTBA / QUISSISSANA	38,00	37,00	75,00	-	100,000%	0,000%
18/08/2022	20-SÃO JOSÉ	E99 - SÃO JOSÉ/GUADALUPE (Via T. CENTRAL)	43,00	43,00	86,00	-	100,000%	0,000%
18/08/2022	20-SÃO JOSÉ	I20-MARACANÃ / AFONSO PENA	16,26	16,26	32,52	-	100,000%	0,000%
18/08/2022	20-SÃO JOSÉ	I60-PIRAQUARA / SÃO JOSÉ	4,00	4,00	8,00	-	100,000%	0,000%
19/08/2022	20-SÃO JOSÉ	E01-CTBA / URANO	40,00	40,00	80,00	-	100,000%	0,000%
19/08/2022	20-SÃO JOSÉ	E03-CTBA / AFONSO PENA	41,00	41,00	82,00	-	100,000%	0,000%
19/08/2022	20-SÃO JOSÉ	E07 - SÃO JOSÉ / BOQUEIRÃO	39,00	39,00	78,00	-	100,000%	0,000%
19/08/2022	20-SÃO JOSÉ	E11-T. BOQUEIRÃO / T. AFONSO PENA	67,00	65,00	132,00	-	100,000%	0,000%
19/08/2022	20-SÃO JOSÉ	E21-T. BOQUEIRÃO / CENTRO SÃO JOSÉ	57,00	56,00	113,00	-	100,000%	0,000%
19/08/2022	20-SÃO JOSÉ	E32-AEROPORTO / T. BOQUEIRÃO	23,00	22,00	45,00	1,00	97,778%	2,222%
19/08/2022	20-SÃO JOSÉ	E67-CTBA / BRAGA via OURO FINO	4,00	4,00	8,00	-	100,000%	0,000%
19/08/2022	20-SÃO JOSÉ	E68-CTBA / QUISSISSANA	38,00	37,00	75,00	-	100,000%	0,000%
19/08/2022	20-SÃO JOSÉ	E99 - SÃO JOSÉ/GUADALUPE (Via T. CENTRAL)	43,00	43,00	86,00	-	100,000%	0,000%
19/08/2022	20-SÃO JOSÉ	I20-MARACANÃ / AFONSO PENA	16,26	16,26	32,52	-	100,000%	0,000%
19/08/2022	20-SÃO JOSÉ	I60-PIRAQUARA / SÃO JOSÉ	4,00	4,00	8,00	-	100,000%	0,000%
20/08/2022	20-SÃO JOSÉ	E01-CTBA / URANO	22,00	22,00	44,00	-	100,000%	0,000%
20/08/2022	20-SÃO JOSÉ	E03-CTBA / AFONSO PENA	22,00	22,00	44,00	-	100,000%	0,000%
20/08/2022	20-SÃO JOSÉ	E07 - SÃO JOSÉ / BOQUEIRÃO	-	-	-	-	-	-
20/08/2022	20-SÃO JOSÉ	E11-T. BOQUEIRÃO / T. AFONSO PENA	41,00	42,00	83,00	0,50	99,398%	0,602%
20/08/2022	20-SÃO JOSÉ	E21-T. BOQUEIRÃO / CENTRO SÃO JOSÉ	59,00	59,00	118,00	0,50	99,576%	0,424%
20/08/2022	20-SÃO JOSÉ	E32-AEROPORTO / T. BOQUEIRÃO	23,00	22,00	45,00	-	100,000%	0,000%
20/08/2022	20-SÃO JOSÉ	E67-CTBA / BRAGA via OURO FINO	7,00	7,00	14,00	-	100,000%	0,000%
20/08/2022	20-SÃO JOSÉ	E68-CTBA / QUISSISSANA	22,00	21,00	43,00	-	100,000%	0,000%



20/08/2022	20-SÃO JOSÉ	E99 - SÃO JOSÉ/GUADALUPE (Via T. CENTRAL)	23,00	23,00	46,00	-	100,000%	0,000%
20/08/2022	20-SÃO JOSÉ	I20-MARACANÃ / AFONSO PENA	15,00	15,00	30,00	-	100,000%	0,000%
20/08/2022	20-SÃO JOSÉ	I60-PIRAQUARA / SÃO JOSÉ	-	-	-	-	-	-
21/08/2022	20-SÃO JOSÉ	E01-CTBA / URANO	22,00	22,00	44,00	-	100,000%	0,000%
21/08/2022	20-SÃO JOSÉ	E03-CTBA / AFONSO PENA	22,00	22,00	44,00	-	100,000%	0,000%
21/08/2022	20-SÃO JOSÉ	E07 - SÃO JOSÉ / BOQUEIRÃO	-	-	-	-	-	-
21/08/2022	20-SÃO JOSÉ	E11-T. BOQUEIRÃO / T. AFONSO PENA	32,00	32,00	64,00	-	100,000%	0,000%
21/08/2022	20-SÃO JOSÉ	E21-T. BOQUEIRÃO / CENTRO SÃO JOSÉ	-	-	-	-	-	-
21/08/2022	20-SÃO JOSÉ	E32-AEROPORTO / T. BOQUEIRÃO	23,00	22,00	45,00	-	100,000%	0,000%
21/08/2022	20-SÃO JOSÉ	E67-CTBA / BRAGA via OURO FINO	-	-	-	-	-	-
21/08/2022	20-SÃO JOSÉ	E68-CTBA / QUISSISSANA	20,00	20,00	40,00	-	100,000%	0,000%
21/08/2022	20-SÃO JOSÉ	E99 - SÃO JOSÉ/GUADALUPE (Via T. CENTRAL)	23,00	23,00	46,00	-	100,000%	0,000%
21/08/2022	20-SÃO JOSÉ	I20-MARACANÃ / AFONSO PENA	15,00	15,00	30,00	1,00	96,667%	3,333%
21/08/2022	20-SÃO JOSÉ	I60-PIRAQUARA / SÃO JOSÉ	-	-	-	-	-	-
22/08/2022	20-SÃO JOSÉ	E01-CTBA / URANO	40,00	40,00	80,00	-	100,000%	0,000%
22/08/2022	20-SÃO JOSÉ	E03-CTBA / AFONSO PENA	41,00	41,00	82,00	-	100,000%	0,000%
22/08/2022	20-SÃO JOSÉ	E07 - SÃO JOSÉ / BOQUEIRÃO	39,00	39,00	78,00	-	100,000%	0,000%
22/08/2022	20-SÃO JOSÉ	E11-T. BOQUEIRÃO / T. AFONSO PENA	67,00	65,00	132,00	-	100,000%	0,000%
22/08/2022	20-SÃO JOSÉ	E21-T. BOQUEIRÃO / CENTRO SÃO JOSÉ	57,00	56,00	113,00	-	100,000%	0,000%
22/08/2022	20-SÃO JOSÉ	E32-AEROPORTO / T. BOQUEIRÃO	23,00	22,00	45,00	-	100,000%	0,000%
22/08/2022	20-SÃO JOSÉ	E67-CTBA / BRAGA via OURO FINO	4,00	4,00	8,00	-	100,000%	0,000%
22/08/2022	20-SÃO JOSÉ	E68-CTBA / QUISSISSANA	38,00	37,00	75,00	-	100,000%	0,000%
22/08/2022	20-SÃO JOSÉ	E99 - SÃO JOSÉ/GUADALUPE (Via T. CENTRAL)	43,00	43,00	86,00	-	100,000%	0,000%
22/08/2022	20-SÃO JOSÉ	I20-MARACANÃ / AFONSO PENA	16,26	16,26	32,52	-	100,000%	0,000%
22/08/2022	20-SÃO JOSÉ	I60-PIRAQUARA / SÃO JOSÉ	4,00	4,00	8,00	-	100,000%	0,000%
23/08/2022	20-SÃO JOSÉ	E01-CTBA / URANO	40,00	40,00	80,00	-	100,000%	0,000%
23/08/2022	20-SÃO JOSÉ	E03-CTBA / AFONSO PENA	41,00	41,00	82,00	-	100,000%	0,000%
23/08/2022	20-SÃO JOSÉ	E07 - SÃO JOSÉ / BOQUEIRÃO	39,00	39,00	78,00	-	100,000%	0,000%
23/08/2022	20-SÃO JOSÉ	E11-T. BOQUEIRÃO / T. AFONSO PENA	67,00	65,00	132,00	-	100,000%	0,000%
23/08/2022	20-SÃO JOSÉ	E21-T. BOQUEIRÃO / CENTRO SÃO JOSÉ	57,00	56,00	113,00	-	100,000%	0,000%
23/08/2022	20-SÃO JOSÉ	E32-AEROPORTO / T. BOQUEIRÃO	23,00	22,00	45,00	-	100,000%	0,000%
23/08/2022	20-SÃO JOSÉ	E67-CTBA / BRAGA via OURO FINO	4,00	4,00	8,00	-	100,000%	0,000%
23/08/2022	20-SÃO JOSÉ	E68-CTBA / QUISSISSANA	23,00	22,00	45,00	-	100,000%	0,000%
23/08/2022	20-SÃO JOSÉ	E99 - SÃO JOSÉ/GUADALUPE (Via T. CENTRAL)	43,00	43,00	86,00	0,50	99,419%	0,581%
23/08/2022	20-SÃO JOSÉ	I20-MARACANÃ / AFONSO PENA	16,26	16,26	32,52	-	100,000%	0,000%
23/08/2022	20-SÃO JOSÉ	I60-PIRAQUARA / SÃO JOSÉ	4,00	4,00	8,00	-	100,000%	0,000%
24/08/2022	20-SÃO JOSÉ	E01-CTBA / URANO	40,00	40,00	80,00	-	100,000%	0,000%
24/08/2022	20-SÃO JOSÉ	E03-CTBA / AFONSO PENA	41,00	41,00	82,00	-	100,000%	0,000%
24/08/2022	20-SÃO JOSÉ	E07 - SÃO JOSÉ / BOQUEIRÃO	39,00	39,00	78,00	-	100,000%	0,000%
24/08/2022	20-SÃO JOSÉ	E11-T. BOQUEIRÃO / T. AFONSO PENA	67,00	65,00	132,00	-	100,000%	0,000%
24/08/2022	20-SÃO JOSÉ	E21-T. BOQUEIRÃO / CENTRO SÃO JOSÉ	57,00	56,00	113,00	-	100,000%	0,000%
24/08/2022	20-SÃO JOSÉ	E32-AEROPORTO / T. BOQUEIRÃO	23,00	22,00	45,00	-	100,000%	0,000%
24/08/2022	20-SÃO JOSÉ	E67-CTBA / BRAGA via OURO FINO	4,00	4,00	8,00	-	100,000%	0,000%
24/08/2022	20-SÃO JOSÉ	E68-CTBA / QUISSISSANA	38,00	37,00	75,00	-	100,000%	0,000%
24/08/2022	20-SÃO JOSÉ	E99 - SÃO JOSÉ/GUADALUPE (Via T. CENTRAL)	43,00	43,00	86,00	-	100,000%	0,000%
24/08/2022	20-SÃO JOSÉ	I20-MARACANÃ / AFONSO PENA	16,26	16,26	32,52	0,50	98,462%	1,538%
24/08/2022	20-SÃO JOSÉ	I60-PIRAQUARA / SÃO JOSÉ	4,00	4,00	8,00	-	100,000%	0,000%
25/08/2022	20-SÃO JOSÉ	E01-CTBA / URANO	40,00	40,00	80,00	-	100,000%	0,000%
25/08/2022	20-SÃO JOSÉ	E03-CTBA / AFONSO PENA	41,00	41,00	82,00	-	100,000%	0,000%
25/08/2022	20-SÃO JOSÉ	E07 - SÃO JOSÉ / BOQUEIRÃO	39,00	39,00	78,00	-	100,000%	0,000%
25/08/2022	20-SÃO JOSÉ	E11-T. BOQUEIRÃO / T. AFONSO PENA	67,00	65,00	132,00	0,50	99,621%	0,379%
25/08/2022	20-SÃO JOSÉ	E21-T. BOQUEIRÃO / CENTRO SÃO JOSÉ	57,00	56,00	113,00	-	100,000%	0,000%
25/08/2022	20-SÃO JOSÉ	E32-AEROPORTO / T. BOQUEIRÃO	23,00	22,00	45,00	-	100,000%	0,000%
25/08/2022	20-SÃO JOSÉ	E67-CTBA / BRAGA via OURO FINO	4,00	4,00	8,00	-	100,000%	0,000%
25/08/2022	20-SÃO JOSÉ	E68-CTBA / QUISSISSANA	38,00	37,00	75,00	-	100,000%	0,000%
25/08/2022	20-SÃO JOSÉ	E99 - SÃO JOSÉ/GUADALUPE (Via T. CENTRAL)	43,00	43,00	86,00	-	100,000%	0,000%
25/08/2022	20-SÃO JOSÉ	I20-MARACANÃ / AFONSO PENA	16,26	16,26	32,52	-	100,000%	0,000%
25/08/2022	20-SÃO JOSÉ	I60-PIRAQUARA / SÃO JOSÉ	4,00	4,00	8,00	-	100,000%	0,000%
26/08/2022	20-SÃO JOSÉ	E01-CTBA / URANO	40,00	40,00	80,00	-	100,000%	0,000%
26/08/2022	20-SÃO JOSÉ	E03-CTBA / AFONSO PENA	41,00	41,00	82,00	-	100,000%	0,000%
26/08/2022	20-SÃO JOSÉ	E07 - SÃO JOSÉ / BOQUEIRÃO	39,00	39,00	78,00	-	100,000%	0,000%
26/08/2022	20-SÃO JOSÉ	E11-T. BOQUEIRÃO / T. AFONSO PENA	67,00	65,00	132,00	-	100,000%	0,000%
26/08/2022	20-SÃO JOSÉ	E21-T. BOQUEIRÃO / CENTRO SÃO JOSÉ	57,00	56,00	113,00	-	100,000%	0,000%
26/08/2022	20-SÃO JOSÉ	E32-AEROPORTO / T. BOQUEIRÃO	23,00	22,00	45,00	-	100,000%	0,000%
26/08/2022	20-SÃO JOSÉ	E67-CTBA / BRAGA via OURO FINO	4,00	4,00	8,00	-	100,000%	0,000%
26/08/2022	20-SÃO JOSÉ	E68-CTBA / QUISSISSANA	38,00	37,00	75,00	-	100,000%	0,000%
26/08/2022	20-SÃO JOSÉ	E99 - SÃO JOSÉ/GUADALUPE (Via T. CENTRAL)	43,00	43,00	86,00	-	100,000%	0,000%
26/08/2022	20-SÃO JOSÉ	I20-MARACANÃ / AFONSO PENA	16,26	16,26	32,52	0,50	98,462%	1,538%
26/08/2022	20-SÃO JOSÉ	I60-PIRAQUARA / SÃO JOSÉ	4,00	4,00	8,00	-	100,000%	0,000%
27/08/2022	20-SÃO JOSÉ	E01-CTBA / URANO	22,00	22,00	44,00	-	100,000%	0,000%
27/08/2022	20-SÃO JOSÉ	E03-CTBA / AFONSO PENA	22,00	22,00	44,00	-	100,000%	0,000%
27/08/2022	20-SÃO JOSÉ	E07 - SÃO JOSÉ / BOQUEIRÃO	-	-	-	-	-	-
27/08/2022	20-SÃO JOSÉ	E11-T. BOQUEIRÃO / T. AFONSO PENA	41,00	42,00	83,00	-	100,000%	0,000%
27/08/2022	20-SÃO JOSÉ	E21-T. BOQUEIRÃO / CENTRO SÃO JOSÉ	59,00	59,00	118,00	-	100,000%	0,000%



27/08/2022	20-SÃO JOSÉ	E32-AEROPORTO / T. BOQUEIRÃO	23,00	22,00	45,00	-	100,000%	0,000%
27/08/2022	20-SÃO JOSÉ	E67-CTBA / BRAGA via OURO FINO	7,00	7,00	14,00	-	100,000%	0,000%
27/08/2022	20-SÃO JOSÉ	E68-CTBA / QUISSISSANA	22,00	21,00	43,00	-	100,000%	0,000%
27/08/2022	20-SÃO JOSÉ	E99 - SÃO JOSÉ/GUADALUPE (Via T. CENTRAL)	23,00	23,00	46,00	-	100,000%	0,000%
27/08/2022	20-SÃO JOSÉ	I20-MARACANÃ / AFONSO PENA	15,00	15,00	30,00	-	100,000%	0,000%
27/08/2022	20-SÃO JOSÉ	I60-PIRAQUARA / SÃO JOSÉ	-	-	-	-	-	-
28/08/2022	20-SÃO JOSÉ	E01-CTBA / URANO	22,00	22,00	44,00	-	100,000%	0,000%
28/08/2022	20-SÃO JOSÉ	E03-CTBA / AFONSO PENA	22,00	22,00	44,00	-	100,000%	0,000%
28/08/2022	20-SÃO JOSÉ	E07 - SÃO JOSÉ / BOQUEIRÃO	-	-	-	-	-	-
28/08/2022	20-SÃO JOSÉ	E11-T. BOQUEIRÃO / T. AFONSO PENA	32,00	32,00	64,00	-	100,000%	0,000%
28/08/2022	20-SÃO JOSÉ	E21-T. BOQUEIRÃO / CENTRO SÃO JOSÉ	-	-	-	-	-	-
28/08/2022	20-SÃO JOSÉ	E32-AEROPORTO / T. BOQUEIRÃO	23,00	22,00	45,00	-	100,000%	0,000%
28/08/2022	20-SÃO JOSÉ	E67-CTBA / BRAGA via OURO FINO	-	-	-	-	-	-
28/08/2022	20-SÃO JOSÉ	E68-CTBA / QUISSISSANA	20,00	20,00	40,00	-	100,000%	0,000%
28/08/2022	20-SÃO JOSÉ	E99 - SÃO JOSÉ/GUADALUPE (Via T. CENTRAL)	23,00	23,00	46,00	-	100,000%	0,000%
28/08/2022	20-SÃO JOSÉ	I20-MARACANÃ / AFONSO PENA	15,00	15,00	30,00	-	100,000%	0,000%
28/08/2022	20-SÃO JOSÉ	I60-PIRAQUARA / SÃO JOSÉ	-	-	-	-	-	-
29/08/2022	20-SÃO JOSÉ	E01-CTBA / URANO	40,00	40,00	80,00	-	100,000%	0,000%
29/08/2022	20-SÃO JOSÉ	E03-CTBA / AFONSO PENA	41,00	41,00	82,00	-	100,000%	0,000%
29/08/2022	20-SÃO JOSÉ	E07 - SÃO JOSÉ / BOQUEIRÃO	39,00	39,00	78,00	0,50	99,359%	0,641%
29/08/2022	20-SÃO JOSÉ	E11-T. BOQUEIRÃO / T. AFONSO PENA	67,00	65,00	132,00	-	100,000%	0,000%
29/08/2022	20-SÃO JOSÉ	E21-T. BOQUEIRÃO / CENTRO SÃO JOSÉ	57,00	56,00	113,00	-	100,000%	0,000%
29/08/2022	20-SÃO JOSÉ	E32-AEROPORTO / T. BOQUEIRÃO	23,00	22,00	45,00	-	100,000%	0,000%
29/08/2022	20-SÃO JOSÉ	E67-CTBA / BRAGA via OURO FINO	4,00	4,00	8,00	-	100,000%	0,000%
29/08/2022	20-SÃO JOSÉ	E68-CTBA / QUISSISSANA	38,00	37,00	75,00	-	100,000%	0,000%
29/08/2022	20-SÃO JOSÉ	E99 - SÃO JOSÉ/GUADALUPE (Via T. CENTRAL)	43,00	43,00	86,00	-	100,000%	0,000%
29/08/2022	20-SÃO JOSÉ	I20-MARACANÃ / AFONSO PENA	16,26	16,26	32,52	-	100,000%	0,000%
29/08/2022	20-SÃO JOSÉ	I60-PIRAQUARA / SÃO JOSÉ	4,00	4,00	8,00	-	100,000%	0,000%
30/08/2022	20-SÃO JOSÉ	E01-CTBA / URANO	40,00	40,00	80,00	-	100,000%	0,000%
30/08/2022	20-SÃO JOSÉ	E03-CTBA / AFONSO PENA	41,00	41,00	82,00	-	100,000%	0,000%
30/08/2022	20-SÃO JOSÉ	E07 - SÃO JOSÉ / BOQUEIRÃO	39,00	39,00	78,00	-	100,000%	0,000%
30/08/2022	20-SÃO JOSÉ	E11-T. BOQUEIRÃO / T. AFONSO PENA	67,00	65,00	132,00	-	100,000%	0,000%
30/08/2022	20-SÃO JOSÉ	E21-T. BOQUEIRÃO / CENTRO SÃO JOSÉ	57,00	56,00	113,00	-	100,000%	0,000%
30/08/2022	20-SÃO JOSÉ	E32-AEROPORTO / T. BOQUEIRÃO	23,00	22,00	45,00	0,50	98,889%	1,111%
30/08/2022	20-SÃO JOSÉ	E67-CTBA / BRAGA via OURO FINO	3,00	3,00	6,00	-	100,000%	0,000%
30/08/2022	20-SÃO JOSÉ	E68-CTBA / QUISSISSANA	23,00	22,00	45,00	-	100,000%	0,000%
30/08/2022	20-SÃO JOSÉ	E99 - SÃO JOSÉ/GUADALUPE (Via T. CENTRAL)	43,00	43,00	86,00	-	100,000%	0,000%
30/08/2022	20-SÃO JOSÉ	I20-MARACANÃ / AFONSO PENA	16,26	16,26	32,52	-	100,000%	0,000%
30/08/2022	20-SÃO JOSÉ	I60-PIRAQUARA / SÃO JOSÉ	4,00	4,00	8,00	-	100,000%	0,000%
31/08/2022	20-SÃO JOSÉ	E01-CTBA / URANO	40,00	40,00	80,00	-	100,000%	0,000%
31/08/2022	20-SÃO JOSÉ	E03-CTBA / AFONSO PENA	41,00	41,00	82,00	-	100,000%	0,000%
31/08/2022	20-SÃO JOSÉ	E07 - SÃO JOSÉ / BOQUEIRÃO	39,00	39,00	78,00	-	100,000%	0,000%
31/08/2022	20-SÃO JOSÉ	E11-T. BOQUEIRÃO / T. AFONSO PENA	67,00	65,00	132,00	-	100,000%	0,000%
31/08/2022	20-SÃO JOSÉ	E21-T. BOQUEIRÃO / CENTRO SÃO JOSÉ	57,00	56,00	113,00	0,50	99,558%	0,442%
31/08/2022	20-SÃO JOSÉ	E32-AEROPORTO / T. BOQUEIRÃO	23,00	22,00	45,00	-	100,000%	0,000%
31/08/2022	20-SÃO JOSÉ	E67-CTBA / BRAGA via OURO FINO	4,00	4,00	8,00	-	100,000%	0,000%
31/08/2022	20-SÃO JOSÉ	E68-CTBA / QUISSISSANA	38,00	37,00	75,00	-	100,000%	0,000%
31/08/2022	20-SÃO JOSÉ	E99 - SÃO JOSÉ/GUADALUPE (Via T. CENTRAL)	43,00	43,00	86,00	-	100,000%	0,000%
31/08/2022	20-SÃO JOSÉ	I20-MARACANÃ / AFONSO PENA	16,26	16,26	32,52	-	100,000%	0,000%
31/08/2022	20-SÃO JOSÉ	I60-PIRAQUARA / SÃO JOSÉ	4,00	4,00	8,00	-	100,000%	0,000%
<b>TOTAL GERAL</b>			<b>10.094,98</b>	<b>9.971,98</b>	<b>20.066,96</b>	<b>11,75</b>	<b>99,94%</b>	<b>0,059%</b>