
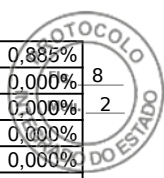


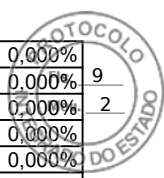
## CUMPRIMENTO DE SERVIÇO - OUT/22



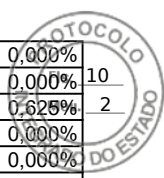
Data	Empresa	Linha	Partida ida	Partida volta	Horário Viagens	Horários Não Cumpridos	Viagens Cumpridas (%)	Viagens Não Cumpridas (%)
01/10/2022	20-SÃO JOSÉ	E01-CTBA / URANO	22,00	22,00	44,00	-	100,000%	0,000%
01/10/2022	20-SÃO JOSÉ	E03-CTBA / AFONSO PENA	22,00	22,00	44,00	-	100,000%	0,000%
01/10/2022	20-SÃO JOSÉ	E07 - SÃO JOSÉ / BOQUEIRÃO	-	-	-	-	-	-
01/10/2022	20-SÃO JOSÉ	E11-T. BOQUEIRÃO / T. AFONSO PENA	41,00	42,00	83,00	-	100,000%	0,000%
01/10/2022	20-SÃO JOSÉ	E21-T. BOQUEIRÃO / CENTRO SÃO JOSÉ	59,00	59,00	118,00	-	100,000%	0,000%
01/10/2022	20-SÃO JOSÉ	E32-AEROPORTO / T. BOQUEIRÃO	23,00	22,00	45,00	-	100,000%	0,000%
01/10/2022	20-SÃO JOSÉ	E67-CTBA / BRAGA via OURO FINO	7,00	7,00	14,00	-	100,000%	0,000%
01/10/2022	20-SÃO JOSÉ	E68-CTBA / QUISSISSANA	22,00	21,00	43,00	-	100,000%	0,000%
01/10/2022	20-SÃO JOSÉ	E99 - SÃO JOSÉ/GUADALUPE (Via T. CENTRAL)	23,00	23,00	46,00	-	100,000%	0,000%
01/10/2022	20-SÃO JOSÉ	I20-MARACANÃ / AFONSO PENA	15,00	15,00	30,00	-	100,000%	0,000%
01/10/2022	20-SÃO JOSÉ	I60-PIRAQUARA / SÃO JOSÉ	-	-	-	-	-	-
02/10/2022	20-SÃO JOSÉ	E01-CTBA / URANO	22,00	22,00	44,00	-	100,000%	0,000%
02/10/2022	20-SÃO JOSÉ	E03-CTBA / AFONSO PENA	22,00	22,00	44,00	-	100,000%	0,000%
02/10/2022	20-SÃO JOSÉ	E07 - SÃO JOSÉ / BOQUEIRÃO	-	-	-	-	-	-
02/10/2022	20-SÃO JOSÉ	E11-T. BOQUEIRÃO / T. AFONSO PENA	32,00	32,00	64,00	-	100,000%	0,000%
02/10/2022	20-SÃO JOSÉ	E21-T. BOQUEIRÃO / CENTRO SÃO JOSÉ	-	-	-	-	-	-
02/10/2022	20-SÃO JOSÉ	E32-AEROPORTO / T. BOQUEIRÃO	23,00	22,00	45,00	-	100,000%	0,000%
02/10/2022	20-SÃO JOSÉ	E67-CTBA / BRAGA via OURO FINO	-	-	-	-	-	-
02/10/2022	20-SÃO JOSÉ	E68-CTBA / QUISSISSANA	20,00	20,00	40,00	-	100,000%	0,000%
02/10/2022	20-SÃO JOSÉ	E99 - SÃO JOSÉ/GUADALUPE (Via T. CENTRAL)	23,00	23,00	46,00	-	100,000%	0,000%
02/10/2022	20-SÃO JOSÉ	I20-MARACANÃ / AFONSO PENA	15,00	15,00	30,00	-	100,000%	0,000%
02/10/2022	20-SÃO JOSÉ	I60-PIRAQUARA / SÃO JOSÉ	-	-	-	-	-	-
03/10/2022	20-SÃO JOSÉ	E01-CTBA / URANO	40,00	40,00	80,00	-	100,000%	0,000%
03/10/2022	20-SÃO JOSÉ	E03-CTBA / AFONSO PENA	41,00	41,00	82,00	-	100,000%	0,000%
03/10/2022	20-SÃO JOSÉ	E07 - SÃO JOSÉ / BOQUEIRÃO	39,00	39,00	78,00	-	100,000%	0,000%
03/10/2022	20-SÃO JOSÉ	E11-T. BOQUEIRÃO / T. AFONSO PENA	67,00	65,00	132,00	-	100,000%	0,000%
03/10/2022	20-SÃO JOSÉ	E21-T. BOQUEIRÃO / CENTRO SÃO JOSÉ	57,00	56,00	113,00	-	100,000%	0,000%
03/10/2022	20-SÃO JOSÉ	E32-AEROPORTO / T. BOQUEIRÃO	23,00	22,00	45,00	-	100,000%	0,000%
03/10/2022	20-SÃO JOSÉ	E67-CTBA / BRAGA via OURO FINO	4,00	4,00	8,00	-	100,000%	0,000%
03/10/2022	20-SÃO JOSÉ	E68-CTBA / QUISSISSANA	38,00	37,00	75,00	-	100,000%	0,000%
03/10/2022	20-SÃO JOSÉ	E99 - SÃO JOSÉ/GUADALUPE (Via T. CENTRAL)	43,00	43,00	86,00	-	100,000%	0,000%
03/10/2022	20-SÃO JOSÉ	I20-MARACANÃ / AFONSO PENA	16,26	16,26	32,52	-	100,000%	0,000%
03/10/2022	20-SÃO JOSÉ	I60-PIRAQUARA / SÃO JOSÉ	4,00	4,00	8,00	-	100,000%	0,000%
04/10/2022	20-SÃO JOSÉ	E01-CTBA / URANO	40,00	40,00	80,00	-	100,000%	0,000%
04/10/2022	20-SÃO JOSÉ	E03-CTBA / AFONSO PENA	41,00	41,00	82,00	-	100,000%	0,000%
04/10/2022	20-SÃO JOSÉ	E07 - SÃO JOSÉ / BOQUEIRÃO	39,00	39,00	78,00	-	100,000%	0,000%
04/10/2022	20-SÃO JOSÉ	E11-T. BOQUEIRÃO / T. AFONSO PENA	67,00	65,00	132,00	-	100,000%	0,000%
04/10/2022	20-SÃO JOSÉ	E21-T. BOQUEIRÃO / CENTRO SÃO JOSÉ	57,00	56,00	113,00	-	100,000%	0,000%
04/10/2022	20-SÃO JOSÉ	E32-AEROPORTO / T. BOQUEIRÃO	23,00	22,00	45,00	-	100,000%	0,000%
04/10/2022	20-SÃO JOSÉ	E67-CTBA / BRAGA via OURO FINO	4,00	4,00	8,00	-	100,000%	0,000%
04/10/2022	20-SÃO JOSÉ	E68-CTBA / QUISSISSANA	38,00	37,00	75,00	-	100,000%	0,000%
04/10/2022	20-SÃO JOSÉ	E99 - SÃO JOSÉ/GUADALUPE (Via T. CENTRAL)	43,00	43,00	86,00	-	100,000%	0,000%
04/10/2022	20-SÃO JOSÉ	I20-MARACANÃ / AFONSO PENA	16,26	16,26	32,52	-	100,000%	0,000%
04/10/2022	20-SÃO JOSÉ	I60-PIRAQUARA / SÃO JOSÉ	4,00	4,00	8,00	-	100,000%	0,000%
05/10/2022	20-SÃO JOSÉ	E01-CTBA / URANO	40,00	40,00	80,00	-	100,000%	0,000%
05/10/2022	20-SÃO JOSÉ	E03-CTBA / AFONSO PENA	41,00	41,00	82,00	-	100,000%	0,000%
05/10/2022	20-SÃO JOSÉ	E07 - SÃO JOSÉ / BOQUEIRÃO	39,00	39,00	78,00	-	100,000%	0,000%
05/10/2022	20-SÃO JOSÉ	E11-T. BOQUEIRÃO / T. AFONSO PENA	67,00	65,00	132,00	-	100,000%	0,000%
05/10/2022	20-SÃO JOSÉ	E21-T. BOQUEIRÃO / CENTRO SÃO JOSÉ	57,00	56,00	113,00	-	100,000%	0,000%
05/10/2022	20-SÃO JOSÉ	E32-AEROPORTO / T. BOQUEIRÃO	23,00	22,00	45,00	-	100,000%	0,000%
05/10/2022	20-SÃO JOSÉ	E67-CTBA / BRAGA via OURO FINO	4,00	4,00	8,00	-	100,000%	0,000%
05/10/2022	20-SÃO JOSÉ	E68-CTBA / QUISSISSANA	38,00	37,00	75,00	1,50	98,000%	2,000%
05/10/2022	20-SÃO JOSÉ	E99 - SÃO JOSÉ/GUADALUPE (Via T. CENTRAL)	43,00	43,00	86,00	-	100,000%	0,000%
05/10/2022	20-SÃO JOSÉ	I20-MARACANÃ / AFONSO PENA	16,26	16,26	32,52	-	100,000%	0,000%
05/10/2022	20-SÃO JOSÉ	I60-PIRAQUARA / SÃO JOSÉ	4,00	4,00	8,00	-	100,000%	0,000%
06/10/2022	20-SÃO JOSÉ	E01-CTBA / URANO	40,00	40,00	80,00	-	100,000%	0,000%
06/10/2022	20-SÃO JOSÉ	E03-CTBA / AFONSO PENA	41,00	41,00	82,00	-	100,000%	0,000%
06/10/2022	20-SÃO JOSÉ	E07 - SÃO JOSÉ / BOQUEIRÃO	39,00	39,00	78,00	-	100,000%	0,000%
06/10/2022	20-SÃO JOSÉ	E11-T. BOQUEIRÃO / T. AFONSO PENA	67,00	65,00	132,00	-	100,000%	0,000%
06/10/2022	20-SÃO JOSÉ	E21-T. BOQUEIRÃO / CENTRO SÃO JOSÉ	57,00	56,00	113,00	-	100,000%	0,000%
06/10/2022	20-SÃO JOSÉ	E32-AEROPORTO / T. BOQUEIRÃO	23,00	22,00	45,00	-	100,000%	0,000%
06/10/2022	20-SÃO JOSÉ	E67-CTBA / BRAGA via OURO FINO	4,00	4,00	8,00	-	100,000%	0,000%
06/10/2022	20-SÃO JOSÉ	E68-CTBA / QUISSISSANA	38,00	37,00	75,00	-	100,000%	0,000%
06/10/2022	20-SÃO JOSÉ	E99 - SÃO JOSÉ/GUADALUPE (Via T. CENTRAL)	43,00	43,00	86,00	-	100,000%	0,000%
06/10/2022	20-SÃO JOSÉ	I20-MARACANÃ / AFONSO PENA	16,26	16,26	32,52	-	100,000%	0,000%
06/10/2022	20-SÃO JOSÉ	I60-PIRAQUARA / SÃO JOSÉ	4,00	4,00	8,00	-	100,000%	0,000%
07/10/2022	20-SÃO JOSÉ	E01-CTBA / URANO	40,00	40,00	80,00	-	100,000%	0,000%
07/10/2022	20-SÃO JOSÉ	E03-CTBA / AFONSO PENA	41,00	41,00	82,00	-	100,000%	0,000%
07/10/2022	20-SÃO JOSÉ	E07 - SÃO JOSÉ / BOQUEIRÃO	39,00	39,00	78,00	-	100,000%	0,000%
07/10/2022	20-SÃO JOSÉ	E11-T. BOQUEIRÃO / T. AFONSO PENA	67,00	65,00	132,00	-	100,000%	0,000%



07/10/2022	20-SÃO JOSÉ	E21-T. BOQUEIRÃO / CENTRO SÃO JOSÉ	57,00	56,00	113,00	1,00	99,115%	0,885%
07/10/2022	20-SÃO JOSÉ	E32-AEROPORTO / T. BOQUEIRÃO	23,00	22,00	45,00	-	100,000%	0,000%
07/10/2022	20-SÃO JOSÉ	E67-CTBA / BRAGA via OURO FINO	4,00	4,00	8,00	-	100,000%	0,000%
07/10/2022	20-SÃO JOSÉ	E68-CTBA / QUISSISSANA	38,00	37,00	75,00	-	100,000%	0,000%
07/10/2022	20-SÃO JOSÉ	E99 - SÃO JOSÉ/GUADALUPE (Via T. CENTRAL)	43,00	43,00	86,00	-	100,000%	0,000%
07/10/2022	20-SÃO JOSÉ	I20-MARACANÃ / AFONSO PENA	16,26	16,26	32,52	-	100,000%	0,000%
07/10/2022	20-SÃO JOSÉ	I60-PIRAQUARA / SÃO JOSÉ	4,00	4,00	8,00	-	100,000%	0,000%
08/10/2022	20-SÃO JOSÉ	E01-CTBA / URANO	22,00	22,00	44,00	-	100,000%	0,000%
08/10/2022	20-SÃO JOSÉ	E03-CTBA / AFONSO PENA	22,00	22,00	44,00	-	100,000%	0,000%
08/10/2022	20-SÃO JOSÉ	E07 - SÃO JOSÉ / BOQUEIRÃO	-	-	-	-	-	-
08/10/2022	20-SÃO JOSÉ	E11-T. BOQUEIRÃO / T. AFONSO PENA	41,00	42,00	83,00	-	100,000%	0,000%
08/10/2022	20-SÃO JOSÉ	E21-T. BOQUEIRÃO / CENTRO SÃO JOSÉ	59,00	59,00	118,00	-	100,000%	0,000%
08/10/2022	20-SÃO JOSÉ	E32-AEROPORTO / T. BOQUEIRÃO	23,00	22,00	45,00	-	100,000%	0,000%
08/10/2022	20-SÃO JOSÉ	E67-CTBA / BRAGA via OURO FINO	7,00	7,00	14,00	-	100,000%	0,000%
08/10/2022	20-SÃO JOSÉ	E68-CTBA / QUISSISSANA	22,00	21,00	43,00	-	100,000%	0,000%
08/10/2022	20-SÃO JOSÉ	E99 - SÃO JOSÉ/GUADALUPE (Via T. CENTRAL)	23,00	23,00	46,00	-	100,000%	0,000%
08/10/2022	20-SÃO JOSÉ	I20-MARACANÃ / AFONSO PENA	15,00	15,00	30,00	-	100,000%	0,000%
08/10/2022	20-SÃO JOSÉ	I60-PIRAQUARA / SÃO JOSÉ	-	-	-	-	-	-
09/10/2022	20-SÃO JOSÉ	E01-CTBA / URANO	22,00	22,00	44,00	-	100,000%	0,000%
09/10/2022	20-SÃO JOSÉ	E03-CTBA / AFONSO PENA	22,00	22,00	44,00	-	100,000%	0,000%
09/10/2022	20-SÃO JOSÉ	E07 - SÃO JOSÉ / BOQUEIRÃO	-	-	-	-	-	-
09/10/2022	20-SÃO JOSÉ	E11-T. BOQUEIRÃO / T. AFONSO PENA	32,00	32,00	64,00	-	100,000%	0,000%
09/10/2022	20-SÃO JOSÉ	E21-T. BOQUEIRÃO / CENTRO SÃO JOSÉ	-	-	-	-	-	-
09/10/2022	20-SÃO JOSÉ	E32-AEROPORTO / T. BOQUEIRÃO	23,00	22,00	45,00	-	100,000%	0,000%
09/10/2022	20-SÃO JOSÉ	E67-CTBA / BRAGA via OURO FINO	-	-	-	-	-	-
09/10/2022	20-SÃO JOSÉ	E68-CTBA / QUISSISSANA	20,00	20,00	40,00	-	100,000%	0,000%
09/10/2022	20-SÃO JOSÉ	E99 - SÃO JOSÉ/GUADALUPE (Via T. CENTRAL)	23,00	23,00	46,00	-	100,000%	0,000%
09/10/2022	20-SÃO JOSÉ	I20-MARACANÃ / AFONSO PENA	15,00	15,00	30,00	-	100,000%	0,000%
09/10/2022	20-SÃO JOSÉ	I60-PIRAQUARA / SÃO JOSÉ	-	-	-	-	-	-
10/10/2022	20-SÃO JOSÉ	E01-CTBA / URANO	40,00	40,00	80,00	-	100,000%	0,000%
10/10/2022	20-SÃO JOSÉ	E03-CTBA / AFONSO PENA	41,00	41,00	82,00	-	100,000%	0,000%
10/10/2022	20-SÃO JOSÉ	E07 - SÃO JOSÉ / BOQUEIRÃO	39,00	39,00	78,00	-	100,000%	0,000%
10/10/2022	20-SÃO JOSÉ	E11-T. BOQUEIRÃO / T. AFONSO PENA	67,00	65,00	132,00	-	100,000%	0,000%
10/10/2022	20-SÃO JOSÉ	E21-T. BOQUEIRÃO / CENTRO SÃO JOSÉ	57,00	56,00	113,00	-	100,000%	0,000%
10/10/2022	20-SÃO JOSÉ	E32-AEROPORTO / T. BOQUEIRÃO	23,00	22,00	45,00	-	100,000%	0,000%
10/10/2022	20-SÃO JOSÉ	E67-CTBA / BRAGA via OURO FINO	4,00	4,00	8,00	-	100,000%	0,000%
10/10/2022	20-SÃO JOSÉ	E68-CTBA / QUISSISSANA	38,00	37,00	75,00	-	100,000%	0,000%
10/10/2022	20-SÃO JOSÉ	E99 - SÃO JOSÉ/GUADALUPE (Via T. CENTRAL)	43,00	43,00	86,00	-	100,000%	0,000%
10/10/2022	20-SÃO JOSÉ	I20-MARACANÃ / AFONSO PENA	16,26	16,26	32,52	-	100,000%	0,000%
10/10/2022	20-SÃO JOSÉ	I60-PIRAQUARA / SÃO JOSÉ	4,00	4,00	8,00	-	100,000%	0,000%
11/10/2022	20-SÃO JOSÉ	E01-CTBA / URANO	40,00	40,00	80,00	-	100,000%	0,000%
11/10/2022	20-SÃO JOSÉ	E03-CTBA / AFONSO PENA	41,00	41,00	82,00	-	100,000%	0,000%
11/10/2022	20-SÃO JOSÉ	E07 - SÃO JOSÉ / BOQUEIRÃO	39,00	39,00	78,00	-	100,000%	0,000%
11/10/2022	20-SÃO JOSÉ	E11-T. BOQUEIRÃO / T. AFONSO PENA	67,00	65,00	132,00	-	100,000%	0,000%
11/10/2022	20-SÃO JOSÉ	E21-T. BOQUEIRÃO / CENTRO SÃO JOSÉ	57,00	56,00	113,00	-	100,000%	0,000%
11/10/2022	20-SÃO JOSÉ	E32-AEROPORTO / T. BOQUEIRÃO	23,00	22,00	45,00	-	100,000%	0,000%
11/10/2022	20-SÃO JOSÉ	E67-CTBA / BRAGA via OURO FINO	4,00	4,00	8,00	-	100,000%	0,000%
11/10/2022	20-SÃO JOSÉ	E68-CTBA / QUISSISSANA	38,00	37,00	75,00	-	100,000%	0,000%
11/10/2022	20-SÃO JOSÉ	E99 - SÃO JOSÉ/GUADALUPE (Via T. CENTRAL)	43,00	43,00	86,00	-	100,000%	0,000%
11/10/2022	20-SÃO JOSÉ	I20-MARACANÃ / AFONSO PENA	16,26	16,26	32,52	-	100,000%	0,000%
11/10/2022	20-SÃO JOSÉ	I60-PIRAQUARA / SÃO JOSÉ	4,00	4,00	8,00	-	100,000%	0,000%
12/10/2022	20-SÃO JOSÉ	E01-CTBA / URANO	22,00	22,00	44,00	-	100,000%	0,000%
12/10/2022	20-SÃO JOSÉ	E03-CTBA / AFONSO PENA	22,00	22,00	44,00	-	100,000%	0,000%
12/10/2022	20-SÃO JOSÉ	E07 - SÃO JOSÉ / BOQUEIRÃO	-	-	-	-	-	-
12/10/2022	20-SÃO JOSÉ	E11-T. BOQUEIRÃO / T. AFONSO PENA	32,00	32,00	64,00	-	100,000%	0,000%
12/10/2022	20-SÃO JOSÉ	E21-T. BOQUEIRÃO / CENTRO SÃO JOSÉ	-	-	-	-	-	-
12/10/2022	20-SÃO JOSÉ	E32-AEROPORTO / T. BOQUEIRÃO	23,00	22,00	45,00	-	100,000%	0,000%
12/10/2022	20-SÃO JOSÉ	E67-CTBA / BRAGA via OURO FINO	-	-	-	-	-	-
12/10/2022	20-SÃO JOSÉ	E68-CTBA / QUISSISSANA	20,00	20,00	40,00	-	100,000%	0,000%
12/10/2022	20-SÃO JOSÉ	E99 - SÃO JOSÉ/GUADALUPE (Via T. CENTRAL)	23,00	23,00	46,00	-	100,000%	0,000%
12/10/2022	20-SÃO JOSÉ	I20-MARACANÃ / AFONSO PENA	15,00	15,00	30,00	-	100,000%	0,000%
12/10/2022	20-SÃO JOSÉ	I60-PIRAQUARA / SÃO JOSÉ	-	-	-	-	-	-
13/10/2022	20-SÃO JOSÉ	E01-CTBA / URANO	40,00	40,00	80,00	-	100,000%	0,000%
13/10/2022	20-SÃO JOSÉ	E03-CTBA / AFONSO PENA	41,00	41,00	82,00	-	100,000%	0,000%
13/10/2022	20-SÃO JOSÉ	E07 - SÃO JOSÉ / BOQUEIRÃO	39,00	39,00	78,00	-	100,000%	0,000%
13/10/2022	20-SÃO JOSÉ	E11-T. BOQUEIRÃO / T. AFONSO PENA	67,00	65,00	132,00	-	100,000%	0,000%
13/10/2022	20-SÃO JOSÉ	E21-T. BOQUEIRÃO / CENTRO SÃO JOSÉ	57,00	56,00	113,00	-	100,000%	0,000%
13/10/2022	20-SÃO JOSÉ	E32-AEROPORTO / T. BOQUEIRÃO	23,00	22,00	45,00	-	100,000%	0,000%
13/10/2022	20-SÃO JOSÉ	E67-CTBA / BRAGA via OURO FINO	4,00	4,00	8,00	-	100,000%	0,000%
13/10/2022	20-SÃO JOSÉ	E68-CTBA / QUISSISSANA	38,00	37,00	75,00	-	100,000%	0,000%
13/10/2022	20-SÃO JOSÉ	E99 - SÃO JOSÉ/GUADALUPE (Via T. CENTRAL)	43,00	43,00	86,00	-	100,000%	0,000%
13/10/2022	20-SÃO JOSÉ	I20-MARACANÃ / AFONSO PENA	16,26	16,26	32,52	-	100,000%	0,000%
13/10/2022	20-SÃO JOSÉ	I60-PIRAQUARA / SÃO JOSÉ	4,00	4,00	8,00	-	100,000%	0,000%
14/10/2022	20-SÃO JOSÉ	E01-CTBA / URANO	40,00	40,00	80,00	-	100,000%	0,000%



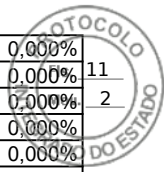
14/10/2022	20-SÃO JOSÉ	E03-CTBA / AFONSO PENA	41,00	41,00	82,00	-	100,000%	0,000%
14/10/2022	20-SÃO JOSÉ	E07 - SÃO JOSÉ / BOQUEIRÃO	39,00	39,00	78,00	-	100,000%	0,000%
14/10/2022	20-SÃO JOSÉ	E11-T. BOQUEIRÃO / T. AFONSO PENA	67,00	65,00	132,00	-	100,000%	0,000%
14/10/2022	20-SÃO JOSÉ	E21-T. BOQUEIRÃO / CENTRO SÃO JOSÉ	57,00	56,00	113,00	-	100,000%	0,000%
14/10/2022	20-SÃO JOSÉ	E32-AEROPORTO / T. BOQUEIRÃO	23,00	22,00	45,00	-	100,000%	0,000%
14/10/2022	20-SÃO JOSÉ	E67-CTBA / BRAGA via OURO FINO	4,00	4,00	8,00	-	100,000%	0,000%
14/10/2022	20-SÃO JOSÉ	E68-CTBA / QUISSISSANA	38,00	37,00	75,00	-	100,000%	0,000%
14/10/2022	20-SÃO JOSÉ	E99 - SÃO JOSÉ/GUADALUPE (Via T. CENTRAL)	43,00	43,00	86,00	-	100,000%	0,000%
14/10/2022	20-SÃO JOSÉ	I20-MARACANÃ / AFONSO PENA	16,26	16,26	32,52	-	100,000%	0,000%
14/10/2022	20-SÃO JOSÉ	I60-PIRAQUARA / SÃO JOSÉ	4,00	4,00	8,00	-	100,000%	0,000%
15/10/2022	20-SÃO JOSÉ	E01-CTBA / URANO	22,00	22,00	44,00	-	100,000%	0,000%
15/10/2022	20-SÃO JOSÉ	E03-CTBA / AFONSO PENA	22,00	22,00	44,00	-	100,000%	0,000%
15/10/2022	20-SÃO JOSÉ	E07 - SÃO JOSÉ / BOQUEIRÃO	-	-	-	-	-	-
15/10/2022	20-SÃO JOSÉ	E11-T. BOQUEIRÃO / T. AFONSO PENA	41,00	42,00	83,00	-	100,000%	0,000%
15/10/2022	20-SÃO JOSÉ	E21-T. BOQUEIRÃO / CENTRO SÃO JOSÉ	59,00	59,00	118,00	-	100,000%	0,000%
15/10/2022	20-SÃO JOSÉ	E32-AEROPORTO / T. BOQUEIRÃO	23,00	22,00	45,00	-	100,000%	0,000%
15/10/2022	20-SÃO JOSÉ	E67-CTBA / BRAGA via OURO FINO	7,00	7,00	14,00	-	100,000%	0,000%
15/10/2022	20-SÃO JOSÉ	E68-CTBA / QUISSISSANA	22,00	21,00	43,00	-	100,000%	0,000%
15/10/2022	20-SÃO JOSÉ	E99 - SÃO JOSÉ/GUADALUPE (Via T. CENTRAL)	23,00	23,00	46,00	-	100,000%	0,000%
15/10/2022	20-SÃO JOSÉ	I20-MARACANÃ / AFONSO PENA	15,00	15,00	30,00	-	100,000%	0,000%
15/10/2022	20-SÃO JOSÉ	I60-PIRAQUARA / SÃO JOSÉ	-	-	-	-	-	-
16/10/2022	20-SÃO JOSÉ	E01-CTBA / URANO	22,00	22,00	44,00	-	100,000%	0,000%
16/10/2022	20-SÃO JOSÉ	E03-CTBA / AFONSO PENA	22,00	22,00	44,00	-	100,000%	0,000%
16/10/2022	20-SÃO JOSÉ	E07 - SÃO JOSÉ / BOQUEIRÃO	-	-	-	-	-	-
16/10/2022	20-SÃO JOSÉ	E11-T. BOQUEIRÃO / T. AFONSO PENA	32,00	32,00	64,00	-	100,000%	0,000%
16/10/2022	20-SÃO JOSÉ	E21-T. BOQUEIRÃO / CENTRO SÃO JOSÉ	-	-	-	-	-	-
16/10/2022	20-SÃO JOSÉ	E32-AEROPORTO / T. BOQUEIRÃO	23,00	22,00	45,00	-	100,000%	0,000%
16/10/2022	20-SÃO JOSÉ	E67-CTBA / BRAGA via OURO FINO	-	-	-	-	-	-
16/10/2022	20-SÃO JOSÉ	E68-CTBA / QUISSISSANA	20,00	20,00	40,00	-	100,000%	0,000%
16/10/2022	20-SÃO JOSÉ	E99 - SÃO JOSÉ/GUADALUPE (Via T. CENTRAL)	23,00	23,00	46,00	-	100,000%	0,000%
16/10/2022	20-SÃO JOSÉ	I20-MARACANÃ / AFONSO PENA	15,00	15,00	30,00	-	100,000%	0,000%
16/10/2022	20-SÃO JOSÉ	I60-PIRAQUARA / SÃO JOSÉ	-	-	-	-	-	-
17/10/2022	20-SÃO JOSÉ	E01-CTBA / URANO	40,00	40,00	80,00	-	100,000%	0,000%
17/10/2022	20-SÃO JOSÉ	E03-CTBA / AFONSO PENA	41,00	41,00	82,00	-	100,000%	0,000%
17/10/2022	20-SÃO JOSÉ	E07 - SÃO JOSÉ / BOQUEIRÃO	39,00	39,00	78,00	-	100,000%	0,000%
17/10/2022	20-SÃO JOSÉ	E11-T. BOQUEIRÃO / T. AFONSO PENA	67,00	65,00	132,00	0,50	99,621%	0,379%
17/10/2022	20-SÃO JOSÉ	E21-T. BOQUEIRÃO / CENTRO SÃO JOSÉ	57,00	56,00	113,00	-	100,000%	0,000%
17/10/2022	20-SÃO JOSÉ	E32-AEROPORTO / T. BOQUEIRÃO	23,00	22,00	45,00	-	100,000%	0,000%
17/10/2022	20-SÃO JOSÉ	E67-CTBA / BRAGA via OURO FINO	4,00	4,00	8,00	-	100,000%	0,000%
17/10/2022	20-SÃO JOSÉ	E68-CTBA / QUISSISSANA	38,00	37,00	75,00	-	100,000%	0,000%
17/10/2022	20-SÃO JOSÉ	E99 - SÃO JOSÉ/GUADALUPE (Via T. CENTRAL)	43,00	43,00	86,00	-	100,000%	0,000%
17/10/2022	20-SÃO JOSÉ	I20-MARACANÃ / AFONSO PENA	16,26	16,26	32,52	1,00	96,925%	3,075%
17/10/2022	20-SÃO JOSÉ	I60-PIRAQUARA / SÃO JOSÉ	4,00	4,00	8,00	-	100,000%	0,000%
18/10/2022	20-SÃO JOSÉ	E01-CTBA / URANO	40,00	40,00	80,00	-	100,000%	0,000%
18/10/2022	20-SÃO JOSÉ	E03-CTBA / AFONSO PENA	41,00	41,00	82,00	-	100,000%	0,000%
18/10/2022	20-SÃO JOSÉ	E07 - SÃO JOSÉ / BOQUEIRÃO	39,00	39,00	78,00	-	100,000%	0,000%
18/10/2022	20-SÃO JOSÉ	E11-T. BOQUEIRÃO / T. AFONSO PENA	67,00	65,00	132,00	-	100,000%	0,000%
18/10/2022	20-SÃO JOSÉ	E21-T. BOQUEIRÃO / CENTRO SÃO JOSÉ	57,00	56,00	113,00	-	100,000%	0,000%
18/10/2022	20-SÃO JOSÉ	E32-AEROPORTO / T. BOQUEIRÃO	23,00	22,00	45,00	-	100,000%	0,000%
18/10/2022	20-SÃO JOSÉ	E67-CTBA / BRAGA via OURO FINO	4,00	4,00	8,00	-	100,000%	0,000%
18/10/2022	20-SÃO JOSÉ	E68-CTBA / QUISSISSANA	38,00	37,00	75,00	-	100,000%	0,000%
18/10/2022	20-SÃO JOSÉ	E99 - SÃO JOSÉ/GUADALUPE (Via T. CENTRAL)	43,00	43,00	86,00	-	100,000%	0,000%
18/10/2022	20-SÃO JOSÉ	I20-MARACANÃ / AFONSO PENA	16,26	16,26	32,52	-	100,000%	0,000%
18/10/2022	20-SÃO JOSÉ	I60-PIRAQUARA / SÃO JOSÉ	4,00	4,00	8,00	-	100,000%	0,000%
19/10/2022	20-SÃO JOSÉ	E01-CTBA / URANO	40,00	40,00	80,00	-	100,000%	0,000%
19/10/2022	20-SÃO JOSÉ	E03-CTBA / AFONSO PENA	41,00	41,00	82,00	-	100,000%	0,000%
19/10/2022	20-SÃO JOSÉ	E07 - SÃO JOSÉ / BOQUEIRÃO	39,00	39,00	78,00	-	100,000%	0,000%
19/10/2022	20-SÃO JOSÉ	E11-T. BOQUEIRÃO / T. AFONSO PENA	67,00	65,00	132,00	-	100,000%	0,000%
19/10/2022	20-SÃO JOSÉ	E21-T. BOQUEIRÃO / CENTRO SÃO JOSÉ	57,00	56,00	113,00	-	100,000%	0,000%
19/10/2022	20-SÃO JOSÉ	E32-AEROPORTO / T. BOQUEIRÃO	23,00	22,00	45,00	-	100,000%	0,000%
19/10/2022	20-SÃO JOSÉ	E67-CTBA / BRAGA via OURO FINO	4,00	4,00	8,00	-	100,000%	0,000%
19/10/2022	20-SÃO JOSÉ	E68-CTBA / QUISSISSANA	38,00	37,00	75,00	-	100,000%	0,000%
19/10/2022	20-SÃO JOSÉ	E99 - SÃO JOSÉ/GUADALUPE (Via T. CENTRAL)	43,00	43,00	86,00	-	100,000%	0,000%
19/10/2022	20-SÃO JOSÉ	I20-MARACANÃ / AFONSO PENA	16,26	16,26	32,52	-	100,000%	0,000%
19/10/2022	20-SÃO JOSÉ	I60-PIRAQUARA / SÃO JOSÉ	4,00	4,00	8,00	-	100,000%	0,000%
20/10/2022	20-SÃO JOSÉ	E01-CTBA / URANO	40,00	40,00	80,00	-	100,000%	0,000%
20/10/2022	20-SÃO JOSÉ	E03-CTBA / AFONSO PENA	41,00	41,00	82,00	-	100,000%	0,000%
20/10/2022	20-SÃO JOSÉ	E07 - SÃO JOSÉ / BOQUEIRÃO	39,00	39,00	78,00	-	100,000%	0,000%
20/10/2022	20-SÃO JOSÉ	E11-T. BOQUEIRÃO / T. AFONSO PENA	67,00	65,00	132,00	-	100,000%	0,000%
20/10/2022	20-SÃO JOSÉ	E21-T. BOQUEIRÃO / CENTRO SÃO JOSÉ	57,00	56,00	113,00	-	100,000%	0,000%
20/10/2022	20-SÃO JOSÉ	E32-AEROPORTO / T. BOQUEIRÃO	23,00	22,00	45,00	-	100,000%	0,000%
20/10/2022	20-SÃO JOSÉ	E67-CTBA / BRAGA via OURO FINO	4,00	4,00	8,00	-	100,000%	0,000%
20/10/2022	20-SÃO JOSÉ	E68-CTBA / QUISSISSANA	38,00	37,00	75,00	-	100,000%	0,000%
20/10/2022	20-SÃO JOSÉ	E99 - SÃO JOSÉ/GUADALUPE (Via T. CENTRAL)	43,00	43,00	86,00	-	100,000%	0,000%



20/10/2022	20-SÃO JOSÉ	I20-MARACANÃ / AFONSO PENA	16,26	16,26	32,52	-	100,000%	0,000%
20/10/2022	20-SÃO JOSÉ	I60-PIRAQUARA / SÃO JOSÉ	4,00	4,00	8,00	-	100,000%	0,000%
21/10/2022	20-SÃO JOSÉ	E01-CTBA / URANO	40,00	40,00	80,00	0,50	99,375%	0,625%
21/10/2022	20-SÃO JOSÉ	E03-CTBA / AFONSO PENA	41,00	41,00	82,00	-	100,000%	0,000%
21/10/2022	20-SÃO JOSÉ	E07 - SÃO JOSÉ / BOQUEIRÃO	39,00	39,00	78,00	-	100,000%	0,000%
21/10/2022	20-SÃO JOSÉ	E11-T. BOQUEIRÃO / T. AFONSO PENA	67,00	65,00	132,00	-	100,000%	0,000%
21/10/2022	20-SÃO JOSÉ	E21-T. BOQUEIRÃO / CENTRO SÃO JOSÉ	57,00	56,00	113,00	-	100,000%	0,000%
21/10/2022	20-SÃO JOSÉ	E32-AEROPORTO / T. BOQUEIRÃO	23,00	22,00	45,00	-	100,000%	0,000%
21/10/2022	20-SÃO JOSÉ	E67-CTBA / BRAGA via OURO FINO	4,00	4,00	8,00	-	100,000%	0,000%
21/10/2022	20-SÃO JOSÉ	E68-CTBA / QUISSISSANA	38,00	37,00	75,00	-	100,000%	0,000%
21/10/2022	20-SÃO JOSÉ	E99 - SÃO JOSÉ/GUADALUPE (Via T. CENTRAL)	43,00	43,00	86,00	-	100,000%	0,000%
21/10/2022	20-SÃO JOSÉ	I20-MARACANÃ / AFONSO PENA	16,26	16,26	32,52	-	100,000%	0,000%
21/10/2022	20-SÃO JOSÉ	I60-PIRAQUARA / SÃO JOSÉ	4,00	4,00	8,00	-	100,000%	0,000%
22/10/2022	20-SÃO JOSÉ	E01-CTBA / URANO	22,00	22,00	44,00	-	100,000%	0,000%
22/10/2022	20-SÃO JOSÉ	E03-CTBA / AFONSO PENA	22,00	22,00	44,00	-	100,000%	0,000%
22/10/2022	20-SÃO JOSÉ	E07 - SÃO JOSÉ / BOQUEIRÃO	-	-	-	-	-	-
22/10/2022	20-SÃO JOSÉ	E11-T. BOQUEIRÃO / T. AFONSO PENA	41,00	42,00	83,00	-	100,000%	0,000%
22/10/2022	20-SÃO JOSÉ	E21-T. BOQUEIRÃO / CENTRO SÃO JOSÉ	59,00	59,00	118,00	-	100,000%	0,000%
22/10/2022	20-SÃO JOSÉ	E32-AEROPORTO / T. BOQUEIRÃO	23,00	22,00	45,00	-	100,000%	0,000%
22/10/2022	20-SÃO JOSÉ	E67-CTBA / BRAGA via OURO FINO	7,00	7,00	14,00	-	100,000%	0,000%
22/10/2022	20-SÃO JOSÉ	E68-CTBA / QUISSISSANA	22,00	21,00	43,00	-	100,000%	0,000%
22/10/2022	20-SÃO JOSÉ	E99 - SÃO JOSÉ/GUADALUPE (Via T. CENTRAL)	23,00	23,00	46,00	-	100,000%	0,000%
22/10/2022	20-SÃO JOSÉ	I20-MARACANÃ / AFONSO PENA	15,00	15,00	30,00	-	100,000%	0,000%
22/10/2022	20-SÃO JOSÉ	I60-PIRAQUARA / SÃO JOSÉ	-	-	-	-	-	-
23/10/2022	20-SÃO JOSÉ	E01-CTBA / URANO	22,00	22,00	44,00	-	100,000%	0,000%
23/10/2022	20-SÃO JOSÉ	E03-CTBA / AFONSO PENA	22,00	22,00	44,00	-	100,000%	0,000%
23/10/2022	20-SÃO JOSÉ	E07 - SÃO JOSÉ / BOQUEIRÃO	-	-	-	-	-	-
23/10/2022	20-SÃO JOSÉ	E11-T. BOQUEIRÃO / T. AFONSO PENA	32,00	32,00	64,00	-	100,000%	0,000%
23/10/2022	20-SÃO JOSÉ	E21-T. BOQUEIRÃO / CENTRO SÃO JOSÉ	-	-	-	-	-	-
23/10/2022	20-SÃO JOSÉ	E32-AEROPORTO / T. BOQUEIRÃO	23,00	22,00	45,00	-	100,000%	0,000%
23/10/2022	20-SÃO JOSÉ	E67-CTBA / BRAGA via OURO FINO	-	-	-	-	-	-
23/10/2022	20-SÃO JOSÉ	E68-CTBA / QUISSISSANA	20,00	20,00	40,00	-	100,000%	0,000%
23/10/2022	20-SÃO JOSÉ	E99 - SÃO JOSÉ/GUADALUPE (Via T. CENTRAL)	23,00	23,00	46,00	-	100,000%	0,000%
23/10/2022	20-SÃO JOSÉ	I20-MARACANÃ / AFONSO PENA	15,00	15,00	30,00	-	100,000%	0,000%
23/10/2022	20-SÃO JOSÉ	I60-PIRAQUARA / SÃO JOSÉ	-	-	-	-	-	-
24/10/2022	20-SÃO JOSÉ	E01-CTBA / URANO	40,00	40,00	80,00	-	100,000%	0,000%
24/10/2022	20-SÃO JOSÉ	E03-CTBA / AFONSO PENA	41,00	41,00	82,00	-	100,000%	0,000%
24/10/2022	20-SÃO JOSÉ	E07 - SÃO JOSÉ / BOQUEIRÃO	39,00	39,00	78,00	-	100,000%	0,000%
24/10/2022	20-SÃO JOSÉ	E11-T. BOQUEIRÃO / T. AFONSO PENA	67,00	65,00	132,00	-	100,000%	0,000%
24/10/2022	20-SÃO JOSÉ	E21-T. BOQUEIRÃO / CENTRO SÃO JOSÉ	57,00	56,00	113,00	-	100,000%	0,000%
24/10/2022	20-SÃO JOSÉ	E32-AEROPORTO / T. BOQUEIRÃO	23,00	22,00	45,00	-	100,000%	0,000%
24/10/2022	20-SÃO JOSÉ	E67-CTBA / BRAGA via OURO FINO	4,00	4,00	8,00	-	100,000%	0,000%
24/10/2022	20-SÃO JOSÉ	E68-CTBA / QUISSISSANA	38,00	37,00	75,00	-	100,000%	0,000%
24/10/2022	20-SÃO JOSÉ	E99 - SÃO JOSÉ/GUADALUPE (Via T. CENTRAL)	43,00	43,00	86,00	-	100,000%	0,000%
24/10/2022	20-SÃO JOSÉ	I20-MARACANÃ / AFONSO PENA	16,26	16,26	32,52	-	100,000%	0,000%
24/10/2022	20-SÃO JOSÉ	I60-PIRAQUARA / SÃO JOSÉ	4,00	4,00	8,00	-	100,000%	0,000%
25/10/2022	20-SÃO JOSÉ	E01-CTBA / URANO	40,00	40,00	80,00	-	100,000%	0,000%
25/10/2022	20-SÃO JOSÉ	E03-CTBA / AFONSO PENA	41,00	41,00	82,00	-	100,000%	0,000%
25/10/2022	20-SÃO JOSÉ	E07 - SÃO JOSÉ / BOQUEIRÃO	39,00	39,00	78,00	-	100,000%	0,000%
25/10/2022	20-SÃO JOSÉ	E11-T. BOQUEIRÃO / T. AFONSO PENA	67,00	65,00	132,00	-	100,000%	0,000%
25/10/2022	20-SÃO JOSÉ	E21-T. BOQUEIRÃO / CENTRO SÃO JOSÉ	57,00	56,00	113,00	-	100,000%	0,000%
25/10/2022	20-SÃO JOSÉ	E32-AEROPORTO / T. BOQUEIRÃO	23,00	22,00	45,00	-	100,000%	0,000%
25/10/2022	20-SÃO JOSÉ	E67-CTBA / BRAGA via OURO FINO	4,00	4,00	8,00	-	100,000%	0,000%
25/10/2022	20-SÃO JOSÉ	E68-CTBA / QUISSISSANA	38,00	37,00	75,00	-	100,000%	0,000%
25/10/2022	20-SÃO JOSÉ	E99 - SÃO JOSÉ/GUADALUPE (Via T. CENTRAL)	43,00	43,00	86,00	0,50	99,419%	0,581%
25/10/2022	20-SÃO JOSÉ	I20-MARACANÃ / AFONSO PENA	16,26	16,26	32,52	-	100,000%	0,000%
25/10/2022	20-SÃO JOSÉ	I60-PIRAQUARA / SÃO JOSÉ	4,00	4,00	8,00	-	100,000%	0,000%
26/10/2022	20-SÃO JOSÉ	E01-CTBA / URANO	40,00	40,00	80,00	-	100,000%	0,000%
26/10/2022	20-SÃO JOSÉ	E03-CTBA / AFONSO PENA	41,00	41,00	82,00	0,50	99,390%	0,610%
26/10/2022	20-SÃO JOSÉ	E07 - SÃO JOSÉ / BOQUEIRÃO	39,00	39,00	78,00	-	100,000%	0,000%
26/10/2022	20-SÃO JOSÉ	E11-T. BOQUEIRÃO / T. AFONSO PENA	67,00	65,00	132,00	-	100,000%	0,000%
26/10/2022	20-SÃO JOSÉ	E21-T. BOQUEIRÃO / CENTRO SÃO JOSÉ	57,00	56,00	113,00	-	100,000%	0,000%
26/10/2022	20-SÃO JOSÉ	E32-AEROPORTO / T. BOQUEIRÃO	23,00	22,00	45,00	-	100,000%	0,000%
26/10/2022	20-SÃO JOSÉ	E67-CTBA / BRAGA via OURO FINO	4,00	4,00	8,00	-	100,000%	0,000%
26/10/2022	20-SÃO JOSÉ	E68-CTBA / QUISSISSANA	38,00	37,00	75,00	-	100,000%	0,000%
26/10/2022	20-SÃO JOSÉ	E99 - SÃO JOSÉ/GUADALUPE (Via T. CENTRAL)	43,00	43,00	86,00	-	100,000%	0,000%
26/10/2022	20-SÃO JOSÉ	I20-MARACANÃ / AFONSO PENA	16,26	16,26	32,52	-	100,000%	0,000%
26/10/2022	20-SÃO JOSÉ	I60-PIRAQUARA / SÃO JOSÉ	4,00	4,00	8,00	-	100,000%	0,000%
27/10/2022	20-SÃO JOSÉ	E01-CTBA / URANO	40,00	40,00	80,00	-	100,000%	0,000%
27/10/2022	20-SÃO JOSÉ	E03-CTBA / AFONSO PENA	41,00	41,00	82,00	-	100,000%	0,000%
27/10/2022	20-SÃO JOSÉ	E07 - SÃO JOSÉ / BOQUEIRÃO	39,00	39,00	78,00	-	100,000%	0,000%
27/10/2022	20-SÃO JOSÉ	E11-T. BOQUEIRÃO / T. AFONSO PENA	67,00	65,00	132,00	-	100,000%	0,000%
27/10/2022	20-SÃO JOSÉ	E21-T. BOQUEIRÃO / CENTRO SÃO JOSÉ	57,00	56,00	113,00	-	100,000%	0,000%
27/10/2022	20-SÃO JOSÉ	E32-AEROPORTO / T. BOQUEIRÃO	23,00	22,00	45,00	-	100,000%	0,000%

10

2



27/10/2022	20-SÃO JOSÉ	E67-CTBA / BRAGA via OURO FINO	4,00	4,00	8,00	-	100,000%	0,000%
27/10/2022	20-SÃO JOSÉ	E68-CTBA / QUISSISSANA	38,00	37,00	75,00	-	100,000%	0,000%
27/10/2022	20-SÃO JOSÉ	E99 - SÃO JOSÉ/GUADALUPE (Via T. CENTRAL)	43,00	43,00	86,00	-	100,000%	0,000%
27/10/2022	20-SÃO JOSÉ	I20-MARACANÃ / AFONSO PENA	16,26	16,26	32,52	-	100,000%	0,000%
27/10/2022	20-SÃO JOSÉ	I60-PIRAQUARA / SÃO JOSÉ	4,00	4,00	8,00	-	100,000%	0,000%
28/10/2022	20-SÃO JOSÉ	E01-CTBA / URANO	40,00	40,00	80,00	-	100,000%	0,000%
28/10/2022	20-SÃO JOSÉ	E03-CTBA / AFONSO PENA	41,00	41,00	82,00	-	100,000%	0,000%
28/10/2022	20-SÃO JOSÉ	E07 - SÃO JOSÉ / BOQUEIRÃO	39,00	39,00	78,00	-	100,000%	0,000%
28/10/2022	20-SÃO JOSÉ	E11-T. BOQUEIRÃO / T. AFONSO PENA	67,00	65,00	132,00	-	100,000%	0,000%
28/10/2022	20-SÃO JOSÉ	E21-T. BOQUEIRÃO / CENTRO SÃO JOSÉ	57,00	56,00	113,00	-	100,000%	0,000%
28/10/2022	20-SÃO JOSÉ	E32-AEROPORTO / T. BOQUEIRÃO	23,00	22,00	45,00	-	100,000%	0,000%
28/10/2022	20-SÃO JOSÉ	E67-CTBA / BRAGA via OURO FINO	4,00	4,00	8,00	-	100,000%	0,000%
28/10/2022	20-SÃO JOSÉ	E68-CTBA / QUISSISSANA	38,00	37,00	75,00	-	100,000%	0,000%
28/10/2022	20-SÃO JOSÉ	E99 - SÃO JOSÉ/GUADALUPE (Via T. CENTRAL)	43,00	43,00	86,00	-	100,000%	0,000%
28/10/2022	20-SÃO JOSÉ	I20-MARACANÃ / AFONSO PENA	16,26	16,26	32,52	0,50	98,462%	1,538%
28/10/2022	20-SÃO JOSÉ	I60-PIRAQUARA / SÃO JOSÉ	4,00	4,00	8,00	-	100,000%	0,000%
29/10/2022	20-SÃO JOSÉ	E01-CTBA / URANO	22,00	22,00	44,00	-	100,000%	0,000%
29/10/2022	20-SÃO JOSÉ	E03-CTBA / AFONSO PENA	22,00	22,00	44,00	-	100,000%	0,000%
29/10/2022	20-SÃO JOSÉ	E07 - SÃO JOSÉ / BOQUEIRÃO	-	-	-	-	-	-
29/10/2022	20-SÃO JOSÉ	E11-T. BOQUEIRÃO / T. AFONSO PENA	41,00	42,00	83,00	-	100,000%	0,000%
29/10/2022	20-SÃO JOSÉ	E21-T. BOQUEIRÃO / CENTRO SÃO JOSÉ	59,00	59,00	118,00	-	100,000%	0,000%
29/10/2022	20-SÃO JOSÉ	E32-AEROPORTO / T. BOQUEIRÃO	23,00	22,00	45,00	-	100,000%	0,000%
29/10/2022	20-SÃO JOSÉ	E67-CTBA / BRAGA via OURO FINO	7,00	7,00	14,00	-	100,000%	0,000%
29/10/2022	20-SÃO JOSÉ	E68-CTBA / QUISSISSANA	22,00	21,00	43,00	-	100,000%	0,000%
29/10/2022	20-SÃO JOSÉ	E99 - SÃO JOSÉ/GUADALUPE (Via T. CENTRAL)	23,00	23,00	46,00	-	100,000%	0,000%
29/10/2022	20-SÃO JOSÉ	I20-MARACANÃ / AFONSO PENA	15,00	15,00	30,00	-	100,000%	0,000%
29/10/2022	20-SÃO JOSÉ	I60-PIRAQUARA / SÃO JOSÉ	-	-	-	-	-	-
30/10/2022	20-SÃO JOSÉ	E01-CTBA / URANO	22,00	22,00	44,00	-	100,000%	0,000%
30/10/2022	20-SÃO JOSÉ	E03-CTBA / AFONSO PENA	22,00	22,00	44,00	-	100,000%	0,000%
30/10/2022	20-SÃO JOSÉ	E07 - SÃO JOSÉ / BOQUEIRÃO	-	-	-	-	-	-
30/10/2022	20-SÃO JOSÉ	E11-T. BOQUEIRÃO / T. AFONSO PENA	32,00	32,00	64,00	-	100,000%	0,000%
30/10/2022	20-SÃO JOSÉ	E21-T. BOQUEIRÃO / CENTRO SÃO JOSÉ	-	-	-	-	-	-
30/10/2022	20-SÃO JOSÉ	E32-AEROPORTO / T. BOQUEIRÃO	23,00	22,00	45,00	-	100,000%	0,000%
30/10/2022	20-SÃO JOSÉ	E67-CTBA / BRAGA via OURO FINO	-	-	-	-	-	-
30/10/2022	20-SÃO JOSÉ	E68-CTBA / QUISSISSANA	20,00	20,00	40,00	-	100,000%	0,000%
30/10/2022	20-SÃO JOSÉ	E99 - SÃO JOSÉ/GUADALUPE (Via T. CENTRAL)	23,00	23,00	46,00	-	100,000%	0,000%
30/10/2022	20-SÃO JOSÉ	I20-MARACANÃ / AFONSO PENA	15,00	15,00	30,00	-	100,000%	0,000%
30/10/2022	20-SÃO JOSÉ	I60-PIRAQUARA / SÃO JOSÉ	-	-	-	-	-	-
31/10/2022	20-SÃO JOSÉ	E01-CTBA / URANO	40,00	40,00	80,00	-	100,000%	0,000%
31/10/2022	20-SÃO JOSÉ	E03-CTBA / AFONSO PENA	41,00	41,00	82,00	-	100,000%	0,000%
31/10/2022	20-SÃO JOSÉ	E07 - SÃO JOSÉ / BOQUEIRÃO	39,00	39,00	78,00	-	100,000%	0,000%
31/10/2022	20-SÃO JOSÉ	E11-T. BOQUEIRÃO / T. AFONSO PENA	67,00	65,00	132,00	-	100,000%	0,000%
31/10/2022	20-SÃO JOSÉ	E21-T. BOQUEIRÃO / CENTRO SÃO JOSÉ	57,00	56,00	113,00	1,00	99,115%	0,885%
31/10/2022	20-SÃO JOSÉ	E32-AEROPORTO / T. BOQUEIRÃO	23,00	22,00	45,00	-	100,000%	0,000%
31/10/2022	20-SÃO JOSÉ	E67-CTBA / BRAGA via OURO FINO	4,00	4,00	8,00	-	100,000%	0,000%
31/10/2022	20-SÃO JOSÉ	E68-CTBA / QUISSISSANA	38,00	37,00	75,00	-	100,000%	0,000%
31/10/2022	20-SÃO JOSÉ	E99 - SÃO JOSÉ/GUADALUPE (Via T. CENTRAL)	43,00	43,00	86,00	-	100,000%	0,000%
31/10/2022	20-SÃO JOSÉ	I20-MARACANÃ / AFONSO PENA	16,26	16,26	32,52	-	100,000%	0,000%
31/10/2022	20-SÃO JOSÉ	I60-PIRAQUARA / SÃO JOSÉ	4,00	4,00	8,00	-	100,000%	0,000%
<b>TOTAL GERAL</b>			<b>9.557,20</b>	<b>9.446,20</b>	<b>19.003,40</b>	<b>7,00</b>	<b>99,963%</b>	<b>0,037%</b>