
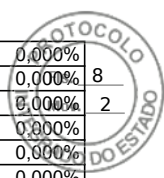
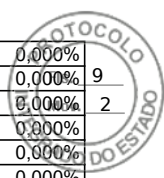


Data	Empresa	Linha	Partida ida	Partida volta	Horário Viagens	Horários Não Cumpridos	Viagens Cumpridas (%)	Viagens Não Cumpridas (%)
01/02/2024	20-SÃO JOSÉ	E01-CTBA / URANO	43,00	41,00	84,00	-	100,000%	0,000%
01/02/2024	20-SÃO JOSÉ	E03-CTBA / AFONSO PENA	46,00	45,00	91,00	-	100,000%	0,000%
01/02/2024	20-SÃO JOSÉ	E07 - SÃO JOSÉ / BOQUEIRÃO	41,00	38,00	79,00	-	100,000%	0,000%
01/02/2024	20-SÃO JOSÉ	E11-T. BOQUEIRÃO / T. AFONSO PENA	69,00	67,00	136,00	-	100,000%	0,000%
01/02/2024	20-SÃO JOSÉ	E21-T. BOQUEIRÃO / CENTRO SÃO JOSÉ	61,00	58,00	119,00	-	100,000%	0,000%
01/02/2024	20-SÃO JOSÉ	E32-AEROPORTO / T. BOQUEIRÃO	23,00	22,00	45,00	-	100,000%	0,000%
01/02/2024	20-SÃO JOSÉ	E67-CTBA / BRAGA via OURO FINO	4,00	4,00	8,00	-	100,000%	0,000%
01/02/2024	20-SÃO JOSÉ	E68-CTBA / QUISSISSANA	42,00	40,00	82,00	-	100,000%	0,000%
01/02/2024	20-SÃO JOSÉ	E99 - SÃO JOSÉ/GUADALUPE (Via T. CENTRAL)	44,00	44,00	88,00	-	100,000%	0,000%
01/02/2024	20-SÃO JOSÉ	I20-MARACANÃ / AFONSO PENA	16,26	16,26	32,52	1,00	96,925%	3,075%
01/02/2024	20-SÃO JOSÉ	I60-PIRAQUARA / SÃO JOSÉ	8,00	8,00	16,00	-	100,000%	0,000%
02/02/2024	20-SÃO JOSÉ	E01-CTBA / URANO	43,00	41,00	84,00	-	100,000%	0,000%
02/02/2024	20-SÃO JOSÉ	E03-CTBA / AFONSO PENA	46,00	45,00	91,00	-	100,000%	0,000%
02/02/2024	20-SÃO JOSÉ	E07 - SÃO JOSÉ / BOQUEIRÃO	41,00	38,00	79,00	-	100,000%	0,000%
02/02/2024	20-SÃO JOSÉ	E11-T. BOQUEIRÃO / T. AFONSO PENA	69,00	67,00	136,00	-	100,000%	0,000%
02/02/2024	20-SÃO JOSÉ	E21-T. BOQUEIRÃO / CENTRO SÃO JOSÉ	61,00	58,00	119,00	-	100,000%	0,000%
02/02/2024	20-SÃO JOSÉ	E32-AEROPORTO / T. BOQUEIRÃO	23,00	22,00	45,00	-	100,000%	0,000%
02/02/2024	20-SÃO JOSÉ	E67-CTBA / BRAGA via OURO FINO	4,00	4,00	8,00	-	100,000%	0,000%
02/02/2024	20-SÃO JOSÉ	E68-CTBA / QUISSISSANA	42,00	40,00	82,00	-	100,000%	0,000%
02/02/2024	20-SÃO JOSÉ	E99 - SÃO JOSÉ/GUADALUPE (Via T. CENTRAL)	44,00	44,00	88,00	-	100,000%	0,000%
02/02/2024	20-SÃO JOSÉ	I20-MARACANÃ / AFONSO PENA	16,26	16,26	32,52	-	100,000%	0,000%
02/02/2024	20-SÃO JOSÉ	I60-PIRAQUARA / SÃO JOSÉ	8,00	8,00	16,00	-	100,000%	0,000%
03/02/2024	20-SÃO JOSÉ	E01-CTBA / URANO	22,00	22,00	44,00	-	100,000%	0,000%
03/02/2024	20-SÃO JOSÉ	E03-CTBA / AFONSO PENA	24,00	24,00	48,00	-	100,000%	0,000%
03/02/2024	20-SÃO JOSÉ	E07 - SÃO JOSÉ / BOQUEIRÃO	-	-	-	-	-	-
03/02/2024	20-SÃO JOSÉ	E11-T. BOQUEIRÃO / T. AFONSO PENA	41,00	42,00	83,00	-	100,000%	0,000%
03/02/2024	20-SÃO JOSÉ	E21-T. BOQUEIRÃO / CENTRO SÃO JOSÉ	59,00	59,00	118,00	-	100,000%	0,000%
03/02/2024	20-SÃO JOSÉ	E32-AEROPORTO / T. BOQUEIRÃO	23,00	22,00	45,00	-	100,000%	0,000%
03/02/2024	20-SÃO JOSÉ	E67-CTBA / BRAGA via OURO FINO	3,00	3,00	6,00	-	100,000%	0,000%
03/02/2024	20-SÃO JOSÉ	E68-CTBA / QUISSISSANA	23,00	22,00	45,00	-	100,000%	0,000%
03/02/2024	20-SÃO JOSÉ	E99 - SÃO JOSÉ/GUADALUPE (Via T. CENTRAL)	23,00	23,00	46,00	-	100,000%	0,000%
03/02/2024	20-SÃO JOSÉ	I20-MARACANÃ / AFONSO PENA	15,00	15,00	30,00	-	100,000%	0,000%
03/02/2024	20-SÃO JOSÉ	I60-PIRAQUARA / SÃO JOSÉ	-	-	-	-	-	-
04/02/2024	20-SÃO JOSÉ	E01-CTBA / URANO	22,00	22,00	44,00	-	100,000%	0,000%
04/02/2024	20-SÃO JOSÉ	E03-CTBA / AFONSO PENA	22,00	22,00	44,00	-	100,000%	0,000%
04/02/2024	20-SÃO JOSÉ	E07 - SÃO JOSÉ / BOQUEIRÃO	-	-	-	-	-	-
04/02/2024	20-SÃO JOSÉ	E11-T. BOQUEIRÃO / T. AFONSO PENA	32,00	32,00	64,00	-	100,000%	0,000%
04/02/2024	20-SÃO JOSÉ	E21-T. BOQUEIRÃO / CENTRO SÃO JOSÉ	-	-	-	-	-	-
04/02/2024	20-SÃO JOSÉ	E32-AEROPORTO / T. BOQUEIRÃO	23,00	22,00	45,00	-	100,000%	0,000%
04/02/2024	20-SÃO JOSÉ	E67-CTBA / BRAGA via OURO FINO	-	-	-	-	-	-
04/02/2024	20-SÃO JOSÉ	E68-CTBA / QUISSISSANA	20,00	20,00	40,00	-	100,000%	0,000%
04/02/2024	20-SÃO JOSÉ	E99 - SÃO JOSÉ/GUADALUPE (Via T. CENTRAL)	23,00	23,00	46,00	-	100,000%	0,000%
04/02/2024	20-SÃO JOSÉ	I20-MARACANÃ / AFONSO PENA	15,00	15,00	30,00	-	100,000%	0,000%
04/02/2024	20-SÃO JOSÉ	I60-PIRAQUARA / SÃO JOSÉ	-	-	-	-	-	-
05/02/2024	20-SÃO JOSÉ	E01-CTBA / URANO	43,00	41,00	84,00	-	100,000%	0,000%
05/02/2024	20-SÃO JOSÉ	E03-CTBA / AFONSO PENA	46,00	45,00	91,00	-	100,000%	0,000%
05/02/2024	20-SÃO JOSÉ	E07 - SÃO JOSÉ / BOQUEIRÃO	41,00	38,00	79,00	-	100,000%	0,000%
05/02/2024	20-SÃO JOSÉ	E11-T. BOQUEIRÃO / T. AFONSO PENA	69,00	67,00	136,00	-	100,000%	0,000%
05/02/2024	20-SÃO JOSÉ	E21-T. BOQUEIRÃO / CENTRO SÃO JOSÉ	61,00	58,00	119,00	-	100,000%	0,000%
05/02/2024	20-SÃO JOSÉ	E32-AEROPORTO / T. BOQUEIRÃO	23,00	22,00	45,00	-	100,000%	0,000%
05/02/2024	20-SÃO JOSÉ	E67-CTBA / BRAGA via OURO FINO	4,00	4,00	8,00	-	100,000%	0,000%
05/02/2024	20-SÃO JOSÉ	E68-CTBA / QUISSISSANA	42,00	40,00	82,00	-	100,000%	0,000%
05/02/2024	20-SÃO JOSÉ	E99 - SÃO JOSÉ/GUADALUPE (Via T. CENTRAL)	44,00	44,00	88,00	-	100,000%	0,000%
05/02/2024	20-SÃO JOSÉ	I20-MARACANÃ / AFONSO PENA	16,26	16,26	32,52	-	100,000%	0,000%
05/02/2024	20-SÃO JOSÉ	I60-PIRAQUARA / SÃO JOSÉ	8,00	8,00	16,00	-	100,000%	0,000%
06/02/2024	20-SÃO JOSÉ	E01-CTBA / URANO	43,00	41,00	84,00	-	100,000%	0,000%
06/02/2024	20-SÃO JOSÉ	E03-CTBA / AFONSO PENA	46,00	45,00	91,00	-	100,000%	0,000%
06/02/2024	20-SÃO JOSÉ	E07 - SÃO JOSÉ / BOQUEIRÃO	41,00	38,00	79,00	-	100,000%	0,000%
06/02/2024	20-SÃO JOSÉ	E11-T. BOQUEIRÃO / T. AFONSO PENA	69,00	67,00	136,00	-	100,000%	0,000%
06/02/2024	20-SÃO JOSÉ	E21-T. BOQUEIRÃO / CENTRO SÃO JOSÉ	61,00	58,00	119,00	-	100,000%	0,000%
06/02/2024	20-SÃO JOSÉ	E32-AEROPORTO / T. BOQUEIRÃO	23,00	22,00	45,00	-	100,000%	0,000%
06/02/2024	20-SÃO JOSÉ	E67-CTBA / BRAGA via OURO FINO	4,00	4,00	8,00	-	100,000%	0,000%
06/02/2024	20-SÃO JOSÉ	E68-CTBA / QUISSISSANA	42,00	40,00	82,00	-	100,000%	0,000%
06/02/2024	20-SÃO JOSÉ	E99 - SÃO JOSÉ/GUADALUPE (Via T. CENTRAL)	44,00	44,00	88,00	-	100,000%	0,000%
06/02/2024	20-SÃO JOSÉ	I20-MARACANÃ / AFONSO PENA	16,26	16,26	32,52	-	100,000%	0,000%
06/02/2024	20-SÃO JOSÉ	I60-PIRAQUARA / SÃO JOSÉ	8,00	8,00	16,00	-	100,000%	0,000%
07/02/2024	20-SÃO JOSÉ	E01-CTBA / URANO	43,00	41,00	84,00	-	100,000%	0,000%
07/02/2024	20-SÃO JOSÉ	E03-CTBA / AFONSO PENA	46,00	45,00	91,00	-	100,000%	0,000%
07/02/2024	20-SÃO JOSÉ	E07 - SÃO JOSÉ / BOQUEIRÃO	41,00	38,00	79,00	-	100,000%	0,000%
07/02/2024	20-SÃO JOSÉ	E11-T. BOQUEIRÃO / T. AFONSO PENA	69,00	67,00	136,00	-	100,000%	0,000%
07/02/2024	20-SÃO JOSÉ	E21-T. BOQUEIRÃO / CENTRO SÃO JOSÉ	61,00	58,00	119,00	-	100,000%	0,000%
07/02/2024	20-SÃO JOSÉ	E32-AEROPORTO / T. BOQUEIRÃO	23,00	22,00	45,00	-	100,000%	0,000%
07/02/2024	20-SÃO JOSÉ	E67-CTBA / BRAGA via OURO FINO	4,00	4,00	8,00	-	100,000%	0,000%
07/02/2024	20-SÃO JOSÉ	E68-CTBA / QUISSISSANA	42,00	40,00	82,00	-	100,000%	0,000%

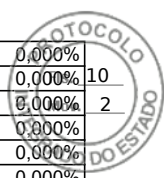




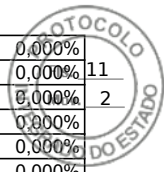
07/02/2024	20-SÃO JOSÉ	E99 - SÃO JOSÉ/GUADALUPE (Via T. CENTRAL)	44,00	44,00	88,00	-	100,000%	0,000%	
07/02/2024	20-SÃO JOSÉ	I20-MARACANÃ / AFONSO PENA	16,26	16,26	32,52	-	100,000%	0,000%	8
07/02/2024	20-SÃO JOSÉ	I60-PIRAQUARA / SÃO JOSÉ	8,00	8,00	16,00	-	100,000%	0,000%	2
08/02/2024	20-SÃO JOSÉ	E01-CTBA / URANO	43,00	41,00	84,00	-	100,000%	0,000%	
08/02/2024	20-SÃO JOSÉ	E03-CTBA / AFONSO PENA	46,00	45,00	91,00	-	100,000%	0,000%	
08/02/2024	20-SÃO JOSÉ	E07 - SÃO JOSÉ / BOQUEIRÃO	41,00	38,00	79,00	-	100,000%	0,000%	
08/02/2024	20-SÃO JOSÉ	E11-T. BOQUEIRÃO / T. AFONSO PENA	69,00	67,00	136,00	-	100,000%	0,000%	
08/02/2024	20-SÃO JOSÉ	E21-T. BOQUEIRÃO / CENTRO SÃO JOSÉ	61,00	58,00	119,00	0,50	99,580%	0,420%	
08/02/2024	20-SÃO JOSÉ	E32-AEROPORTO / T. BOQUEIRÃO	23,00	22,00	45,00	-	100,000%	0,000%	
08/02/2024	20-SÃO JOSÉ	E67-CTBA / BRAGA via OURO FINO	4,00	4,00	8,00	-	100,000%	0,000%	
08/02/2024	20-SÃO JOSÉ	E68-CTBA / QUISSISSANA	42,00	40,00	82,00	-	100,000%	0,000%	
08/02/2024	20-SÃO JOSÉ	E99 - SÃO JOSÉ/GUADALUPE (Via T. CENTRAL)	44,00	44,00	88,00	-	100,000%	0,000%	
08/02/2024	20-SÃO JOSÉ	I20-MARACANÃ / AFONSO PENA	16,26	16,26	32,52	-	100,000%	0,000%	
08/02/2024	20-SÃO JOSÉ	I60-PIRAQUARA / SÃO JOSÉ	8,00	8,00	16,00	-	100,000%	0,000%	
09/02/2024	20-SÃO JOSÉ	E01-CTBA / URANO	43,00	41,00	84,00	-	100,000%	0,000%	
09/02/2024	20-SÃO JOSÉ	E03-CTBA / AFONSO PENA	46,00	45,00	91,00	-	100,000%	0,000%	
09/02/2024	20-SÃO JOSÉ	E07 - SÃO JOSÉ / BOQUEIRÃO	41,00	38,00	79,00	-	100,000%	0,000%	
09/02/2024	20-SÃO JOSÉ	E11-T. BOQUEIRÃO / T. AFONSO PENA	69,00	67,00	136,00	-	100,000%	0,000%	
09/02/2024	20-SÃO JOSÉ	E21-T. BOQUEIRÃO / CENTRO SÃO JOSÉ	61,00	58,00	119,00	-	100,000%	0,000%	
09/02/2024	20-SÃO JOSÉ	E32-AEROPORTO / T. BOQUEIRÃO	23,00	22,00	45,00	-	100,000%	0,000%	
09/02/2024	20-SÃO JOSÉ	E67-CTBA / BRAGA via OURO FINO	4,00	4,00	8,00	-	100,000%	0,000%	
09/02/2024	20-SÃO JOSÉ	E68-CTBA / QUISSISSANA	42,00	40,00	82,00	-	100,000%	0,000%	
09/02/2024	20-SÃO JOSÉ	E99 - SÃO JOSÉ/GUADALUPE (Via T. CENTRAL)	44,00	44,00	88,00	-	100,000%	0,000%	
09/02/2024	20-SÃO JOSÉ	I20-MARACANÃ / AFONSO PENA	16,26	16,26	32,52	-	100,000%	0,000%	
09/02/2024	20-SÃO JOSÉ	I60-PIRAQUARA / SÃO JOSÉ	8,00	8,00	16,00	-	100,000%	0,000%	
10/02/2024	20-SÃO JOSÉ	E01-CTBA / URANO	22,00	22,00	44,00	-	100,000%	0,000%	
10/02/2024	20-SÃO JOSÉ	E03-CTBA / AFONSO PENA	24,00	24,00	48,00	-	100,000%	0,000%	
10/02/2024	20-SÃO JOSÉ	E07 - SÃO JOSÉ / BOQUEIRÃO	-	-	-	-	-	-	
10/02/2024	20-SÃO JOSÉ	E11-T. BOQUEIRÃO / T. AFONSO PENA	41,00	42,00	83,00	-	100,000%	0,000%	
10/02/2024	20-SÃO JOSÉ	E21-T. BOQUEIRÃO / CENTRO SÃO JOSÉ	59,00	59,00	118,00	-	100,000%	0,000%	
10/02/2024	20-SÃO JOSÉ	E32-AEROPORTO / T. BOQUEIRÃO	23,00	22,00	45,00	-	100,000%	0,000%	
10/02/2024	20-SÃO JOSÉ	E67-CTBA / BRAGA via OURO FINO	3,00	3,00	6,00	-	100,000%	0,000%	
10/02/2024	20-SÃO JOSÉ	E68-CTBA / QUISSISSANA	23,00	22,00	45,00	-	100,000%	0,000%	
10/02/2024	20-SÃO JOSÉ	E99 - SÃO JOSÉ/GUADALUPE (Via T. CENTRAL)	23,00	23,00	46,00	-	100,000%	0,000%	
10/02/2024	20-SÃO JOSÉ	I20-MARACANÃ / AFONSO PENA	15,00	15,00	30,00	-	100,000%	0,000%	
10/02/2024	20-SÃO JOSÉ	I60-PIRAQUARA / SÃO JOSÉ	-	-	-	-	-	-	
11/02/2024	20-SÃO JOSÉ	E01-CTBA / URANO	22,00	22,00	44,00	-	100,000%	0,000%	
11/02/2024	20-SÃO JOSÉ	E03-CTBA / AFONSO PENA	22,00	22,00	44,00	-	100,000%	0,000%	
11/02/2024	20-SÃO JOSÉ	E07 - SÃO JOSÉ / BOQUEIRÃO	-	-	-	-	-	-	
11/02/2024	20-SÃO JOSÉ	E11-T. BOQUEIRÃO / T. AFONSO PENA	32,00	32,00	64,00	-	100,000%	0,000%	
11/02/2024	20-SÃO JOSÉ	E21-T. BOQUEIRÃO / CENTRO SÃO JOSÉ	-	-	-	-	-	-	
11/02/2024	20-SÃO JOSÉ	E32-AEROPORTO / T. BOQUEIRÃO	23,00	22,00	45,00	-	100,000%	0,000%	
11/02/2024	20-SÃO JOSÉ	E67-CTBA / BRAGA via OURO FINO	-	-	-	-	-	-	
11/02/2024	20-SÃO JOSÉ	E68-CTBA / QUISSISSANA	20,00	20,00	40,00	-	100,000%	0,000%	
11/02/2024	20-SÃO JOSÉ	E99 - SÃO JOSÉ/GUADALUPE (Via T. CENTRAL)	23,00	23,00	46,00	-	100,000%	0,000%	
11/02/2024	20-SÃO JOSÉ	I20-MARACANÃ / AFONSO PENA	15,00	15,00	30,00	-	100,000%	0,000%	
11/02/2024	20-SÃO JOSÉ	I60-PIRAQUARA / SÃO JOSÉ	-	-	-	-	-	-	
12/02/2024	20-SÃO JOSÉ	E01-CTBA / URANO	43,00	41,00	84,00	0,50	99,405%	0,595%	
12/02/2024	20-SÃO JOSÉ	E03-CTBA / AFONSO PENA	46,00	45,00	91,00	-	100,000%	0,000%	
12/02/2024	20-SÃO JOSÉ	E07 - SÃO JOSÉ / BOQUEIRÃO	41,00	38,00	79,00	-	100,000%	0,000%	
12/02/2024	20-SÃO JOSÉ	E11-T. BOQUEIRÃO / T. AFONSO PENA	69,00	67,00	136,00	-	100,000%	0,000%	
12/02/2024	20-SÃO JOSÉ	E21-T. BOQUEIRÃO / CENTRO SÃO JOSÉ	61,00	58,00	119,00	-	100,000%	0,000%	
12/02/2024	20-SÃO JOSÉ	E32-AEROPORTO / T. BOQUEIRÃO	23,00	22,00	45,00	-	100,000%	0,000%	
12/02/2024	20-SÃO JOSÉ	E67-CTBA / BRAGA via OURO FINO	4,00	4,00	8,00	-	100,000%	0,000%	
12/02/2024	20-SÃO JOSÉ	E68-CTBA / QUISSISSANA	42,00	40,00	82,00	-	100,000%	0,000%	
12/02/2024	20-SÃO JOSÉ	E99 - SÃO JOSÉ/GUADALUPE (Via T. CENTRAL)	44,00	44,00	88,00	-	100,000%	0,000%	
12/02/2024	20-SÃO JOSÉ	I20-MARACANÃ / AFONSO PENA	16,26	16,26	32,52	-	100,000%	0,000%	
12/02/2024	20-SÃO JOSÉ	I60-PIRAQUARA / SÃO JOSÉ	8,00	8,00	16,00	-	100,000%	0,000%	
13/02/2024	20-SÃO JOSÉ	E01-CTBA / URANO	22,00	22,00	44,00	-	100,000%	0,000%	
13/02/2024	20-SÃO JOSÉ	E03-CTBA / AFONSO PENA	24,00	24,00	48,00	-	100,000%	0,000%	
13/02/2024	20-SÃO JOSÉ	E07 - SÃO JOSÉ / BOQUEIRÃO	-	-	-	-	-	-	
13/02/2024	20-SÃO JOSÉ	E11-T. BOQUEIRÃO / T. AFONSO PENA	41,00	42,00	83,00	-	100,000%	0,000%	
13/02/2024	20-SÃO JOSÉ	E21-T. BOQUEIRÃO / CENTRO SÃO JOSÉ	59,00	59,00	118,00	-	100,000%	0,000%	
13/02/2024	20-SÃO JOSÉ	E32-AEROPORTO / T. BOQUEIRÃO	23,00	22,00	45,00	-	100,000%	0,000%	
13/02/2024	20-SÃO JOSÉ	E67-CTBA / BRAGA via OURO FINO	3,00	3,00	6,00	-	100,000%	0,000%	
13/02/2024	20-SÃO JOSÉ	E68-CTBA / QUISSISSANA	23,00	22,00	45,00	-	100,000%	0,000%	
13/02/2024	20-SÃO JOSÉ	E99 - SÃO JOSÉ/GUADALUPE (Via T. CENTRAL)	23,00	23,00	46,00	-	100,000%	0,000%	
13/02/2024	20-SÃO JOSÉ	I20-MARACANÃ / AFONSO PENA	15,00	15,00	30,00	-	100,000%	0,000%	
13/02/2024	20-SÃO JOSÉ	I60-PIRAQUARA / SÃO JOSÉ	-	-	-	-	-	-	
14/02/2024	20-SÃO JOSÉ	E01-CTBA / URANO	43,00	41,00	84,00	-	100,000%	0,000%	
14/02/2024	20-SÃO JOSÉ	E03-CTBA / AFONSO PENA	46,00	45,00	91,00	0,50	99,451%	0,549%	
14/02/2024	20-SÃO JOSÉ	E07 - SÃO JOSÉ / BOQUEIRÃO	41,00	38,00	79,00	-	100,000%	0,000%	
14/02/2024	20-SÃO JOSÉ	E11-T. BOQUEIRÃO / T. AFONSO PENA	69,00	67,00	136,00	-	100,000%	0,000%	
14/02/2024	20-SÃO JOSÉ	E21-T. BOQUEIRÃO / CENTRO SÃO JOSÉ	61,00	58,00	119,00	-	100,000%	0,000%	
14/02/2024	20-SÃO JOSÉ	E32-AEROPORTO / T. BOQUEIRÃO	23,00	22,00	45,00	-	100,000%	0,000%	
14/02/2024	20-SÃO JOSÉ	E67-CTBA / BRAGA via OURO FINO	4,00	4,00	8,00	-	100,000%	0,000%	
14/02/2024	20-SÃO JOSÉ	E68-CTBA / QUISSISSANA	42,00	40,00	82,00	-	100,000%	0,000%	
14/02/2024	20-SÃO JOSÉ	E99 - SÃO JOSÉ/GUADALUPE (Via T. CENTRAL)	44,00	44,00	88,00	-	100,000%	0,000%	
14/02/2024	20-SÃO JOSÉ	I20-MARACANÃ / AFONSO PENA	16,26	16,26	32,52	-	100,000%	0,000%	



14/02/2024	20-SÃO JOSÉ	I60-PIRAQUARA / SÃO JOSÉ	8,00	8,00	16,00	-	100,000%	0,000%	
15/02/2024	20-SÃO JOSÉ	E01-CTBA / URANO	43,00	41,00	84,00	-	100,000%	0,000%	9
15/02/2024	20-SÃO JOSÉ	E03-CTBA / AFONSO PENA	46,00	45,00	91,00	-	100,000%	0,000%	2
15/02/2024	20-SÃO JOSÉ	E07 - SÃO JOSÉ / BOQUEIRÃO	41,00	38,00	79,00	-	100,000%	0,000%	
15/02/2024	20-SÃO JOSÉ	E11-T. BOQUEIRÃO / T. AFONSO PENA	69,00	67,00	136,00	-	100,000%	0,000%	
15/02/2024	20-SÃO JOSÉ	E21-T. BOQUEIRÃO / CENTRO SÃO JOSÉ	61,00	58,00	119,00	-	100,000%	0,000%	
15/02/2024	20-SÃO JOSÉ	E32-AEROPORTO / T. BOQUEIRÃO	23,00	22,00	45,00	-	100,000%	0,000%	
15/02/2024	20-SÃO JOSÉ	E67-CTBA / BRAGA via OURO FINO	4,00	4,00	8,00	-	100,000%	0,000%	
15/02/2024	20-SÃO JOSÉ	E68-CTBA / QUISSISSANA	42,00	40,00	82,00	-	100,000%	0,000%	
15/02/2024	20-SÃO JOSÉ	E99 - SÃO JOSÉ/GUADALUPE (Via T. CENTRAL)	44,00	44,00	88,00	-	100,000%	0,000%	
15/02/2024	20-SÃO JOSÉ	I20-MARACANÃ / AFONSO PENA	16,26	16,26	32,52	-	100,000%	0,000%	
15/02/2024	20-SÃO JOSÉ	I60-PIRAQUARA / SÃO JOSÉ	8,00	8,00	16,00	-	100,000%	0,000%	
16/02/2024	20-SÃO JOSÉ	E01-CTBA / URANO	43,00	41,00	84,00	-	100,000%	0,000%	
16/02/2024	20-SÃO JOSÉ	E03-CTBA / AFONSO PENA	46,00	45,00	91,00	0,50	99,451%	0,549%	
16/02/2024	20-SÃO JOSÉ	E07 - SÃO JOSÉ / BOQUEIRÃO	41,00	38,00	79,00	-	100,000%	0,000%	
16/02/2024	20-SÃO JOSÉ	E11-T. BOQUEIRÃO / T. AFONSO PENA	69,00	67,00	136,00	-	100,000%	0,000%	
16/02/2024	20-SÃO JOSÉ	E21-T. BOQUEIRÃO / CENTRO SÃO JOSÉ	61,00	58,00	119,00	-	100,000%	0,000%	
16/02/2024	20-SÃO JOSÉ	E32-AEROPORTO / T. BOQUEIRÃO	23,00	22,00	45,00	-	100,000%	0,000%	
16/02/2024	20-SÃO JOSÉ	E67-CTBA / BRAGA via OURO FINO	4,00	4,00	8,00	-	100,000%	0,000%	
16/02/2024	20-SÃO JOSÉ	E68-CTBA / QUISSISSANA	42,00	40,00	82,00	-	100,000%	0,000%	
16/02/2024	20-SÃO JOSÉ	E99 - SÃO JOSÉ/GUADALUPE (Via T. CENTRAL)	44,00	44,00	88,00	-	100,000%	0,000%	
16/02/2024	20-SÃO JOSÉ	I20-MARACANÃ / AFONSO PENA	16,26	16,26	32,52	-	100,000%	0,000%	
16/02/2024	20-SÃO JOSÉ	I60-PIRAQUARA / SÃO JOSÉ	8,00	8,00	16,00	-	100,000%	0,000%	
17/02/2024	20-SÃO JOSÉ	E01-CTBA / URANO	22,00	22,00	44,00	-	100,000%	0,000%	
17/02/2024	20-SÃO JOSÉ	E03-CTBA / AFONSO PENA	24,00	24,00	48,00	-	100,000%	0,000%	
17/02/2024	20-SÃO JOSÉ	E07 - SÃO JOSÉ / BOQUEIRÃO	-	-	-	-	-	-	
17/02/2024	20-SÃO JOSÉ	E11-T. BOQUEIRÃO / T. AFONSO PENA	41,00	42,00	83,00	-	100,000%	0,000%	
17/02/2024	20-SÃO JOSÉ	E21-T. BOQUEIRÃO / CENTRO SÃO JOSÉ	59,00	59,00	118,00	-	100,000%	0,000%	
17/02/2024	20-SÃO JOSÉ	E32-AEROPORTO / T. BOQUEIRÃO	23,00	22,00	45,00	-	100,000%	0,000%	
17/02/2024	20-SÃO JOSÉ	E67-CTBA / BRAGA via OURO FINO	3,00	3,00	6,00	-	100,000%	0,000%	
17/02/2024	20-SÃO JOSÉ	E68-CTBA / QUISSISSANA	23,00	22,00	45,00	-	100,000%	0,000%	
17/02/2024	20-SÃO JOSÉ	E99 - SÃO JOSÉ/GUADALUPE (Via T. CENTRAL)	23,00	23,00	46,00	-	100,000%	0,000%	
17/02/2024	20-SÃO JOSÉ	I20-MARACANÃ / AFONSO PENA	15,00	15,00	30,00	-	100,000%	0,000%	
17/02/2024	20-SÃO JOSÉ	I60-PIRAQUARA / SÃO JOSÉ	-	-	-	-	-	-	
18/02/2024	20-SÃO JOSÉ	E01-CTBA / URANO	22,00	22,00	44,00	-	100,000%	0,000%	
18/02/2024	20-SÃO JOSÉ	E03-CTBA / AFONSO PENA	22,00	22,00	44,00	-	100,000%	0,000%	
18/02/2024	20-SÃO JOSÉ	E07 - SÃO JOSÉ / BOQUEIRÃO	-	-	-	-	-	-	
18/02/2024	20-SÃO JOSÉ	E11-T. BOQUEIRÃO / T. AFONSO PENA	32,00	32,00	64,00	-	100,000%	0,000%	
18/02/2024	20-SÃO JOSÉ	E21-T. BOQUEIRÃO / CENTRO SÃO JOSÉ	-	-	-	-	-	-	
18/02/2024	20-SÃO JOSÉ	E32-AEROPORTO / T. BOQUEIRÃO	23,00	22,00	45,00	-	100,000%	0,000%	
18/02/2024	20-SÃO JOSÉ	E67-CTBA / BRAGA via OURO FINO	-	-	-	-	-	-	
18/02/2024	20-SÃO JOSÉ	E68-CTBA / QUISSISSANA	20,00	20,00	40,00	-	100,000%	0,000%	
18/02/2024	20-SÃO JOSÉ	E99 - SÃO JOSÉ/GUADALUPE (Via T. CENTRAL)	23,00	23,00	46,00	-	100,000%	0,000%	
18/02/2024	20-SÃO JOSÉ	I20-MARACANÃ / AFONSO PENA	15,00	15,00	30,00	-	100,000%	0,000%	
18/02/2024	20-SÃO JOSÉ	I60-PIRAQUARA / SÃO JOSÉ	-	-	-	-	-	-	
19/02/2024	20-SÃO JOSÉ	E01-CTBA / URANO	43,00	41,00	84,00	-	100,000%	0,000%	
19/02/2024	20-SÃO JOSÉ	E03-CTBA / AFONSO PENA	46,00	45,00	91,00	-	100,000%	0,000%	
19/02/2024	20-SÃO JOSÉ	E07 - SÃO JOSÉ / BOQUEIRÃO	41,00	38,00	79,00	-	100,000%	0,000%	
19/02/2024	20-SÃO JOSÉ	E11-T. BOQUEIRÃO / T. AFONSO PENA	69,00	67,00	136,00	-	100,000%	0,000%	
19/02/2024	20-SÃO JOSÉ	E21-T. BOQUEIRÃO / CENTRO SÃO JOSÉ	61,00	58,00	119,00	-	100,000%	0,000%	
19/02/2024	20-SÃO JOSÉ	E32-AEROPORTO / T. BOQUEIRÃO	23,00	22,00	45,00	-	100,000%	0,000%	
19/02/2024	20-SÃO JOSÉ	E67-CTBA / BRAGA via OURO FINO	4,00	4,00	8,00	-	100,000%	0,000%	
19/02/2024	20-SÃO JOSÉ	E68-CTBA / QUISSISSANA	42,00	40,00	82,00	-	100,000%	0,000%	
19/02/2024	20-SÃO JOSÉ	E99 - SÃO JOSÉ/GUADALUPE (Via T. CENTRAL)	44,00	44,00	88,00	-	100,000%	0,000%	
19/02/2024	20-SÃO JOSÉ	I20-MARACANÃ / AFONSO PENA	16,26	16,26	32,52	0,25	99,231%	0,769%	
19/02/2024	20-SÃO JOSÉ	I60-PIRAQUARA / SÃO JOSÉ	8,00	8,00	16,00	-	100,000%	0,000%	
20/02/2024	20-SÃO JOSÉ	E01-CTBA / URANO	43,00	41,00	84,00	-	100,000%	0,000%	
20/02/2024	20-SÃO JOSÉ	E03-CTBA / AFONSO PENA	46,00	45,00	91,00	-	100,000%	0,000%	
20/02/2024	20-SÃO JOSÉ	E07 - SÃO JOSÉ / BOQUEIRÃO	41,00	38,00	79,00	-	100,000%	0,000%	
20/02/2024	20-SÃO JOSÉ	E11-T. BOQUEIRÃO / T. AFONSO PENA	69,00	67,00	136,00	-	100,000%	0,000%	
20/02/2024	20-SÃO JOSÉ	E21-T. BOQUEIRÃO / CENTRO SÃO JOSÉ	61,00	58,00	119,00	-	100,000%	0,000%	
20/02/2024	20-SÃO JOSÉ	E32-AEROPORTO / T. BOQUEIRÃO	23,00	22,00	45,00	-	100,000%	0,000%	
20/02/2024	20-SÃO JOSÉ	E67-CTBA / BRAGA via OURO FINO	4,00	4,00	8,00	-	100,000%	0,000%	
20/02/2024	20-SÃO JOSÉ	E68-CTBA / QUISSISSANA	42,00	40,00	82,00	-	100,000%	0,000%	
20/02/2024	20-SÃO JOSÉ	E99 - SÃO JOSÉ/GUADALUPE (Via T. CENTRAL)	44,00	44,00	88,00	-	100,000%	0,000%	
20/02/2024	20-SÃO JOSÉ	I20-MARACANÃ / AFONSO PENA	16,26	16,26	32,52	-	100,000%	0,000%	
20/02/2024	20-SÃO JOSÉ	I60-PIRAQUARA / SÃO JOSÉ	8,00	8,00	16,00	-	100,000%	0,000%	
21/02/2024	20-SÃO JOSÉ	E01-CTBA / URANO	43,00	41,00	84,00	-	100,000%	0,000%	
21/02/2024	20-SÃO JOSÉ	E03-CTBA / AFONSO PENA	46,00	45,00	91,00	-	100,000%	0,000%	
21/02/2024	20-SÃO JOSÉ	E07 - SÃO JOSÉ / BOQUEIRÃO	41,00	38,00	79,00	-	100,000%	0,000%	
21/02/2024	20-SÃO JOSÉ	E11-T. BOQUEIRÃO / T. AFONSO PENA	69,00	67,00	136,00	-	100,000%	0,000%	
21/02/2024	20-SÃO JOSÉ	E21-T. BOQUEIRÃO / CENTRO SÃO JOSÉ	61,00	58,00	119,00	-	100,000%	0,000%	
21/02/2024	20-SÃO JOSÉ	E32-AEROPORTO / T. BOQUEIRÃO	23,00	22,00	45,00	-	100,000%	0,000%	
21/02/2024	20-SÃO JOSÉ	E67-CTBA / BRAGA via OURO FINO	4,00	4,00	8,00	-	100,000%	0,000%	
21/02/2024	20-SÃO JOSÉ	E68-CTBA / QUISSISSANA	42,00	40,00	82,00	-	100,000%	0,000%	
21/02/2024	20-SÃO JOSÉ	E99 - SÃO JOSÉ/GUADALUPE (Via T. CENTRAL)	44,00	44,00	88,00	0,50	99,432%	0,568%	
21/02/2024	20-SÃO JOSÉ	I20-MARACANÃ / AFONSO PENA	16,26	16,26	32,52	-	100,000%	0,000%	
21/02/2024	20-SÃO JOSÉ	I60-PIRAQUARA / SÃO JOSÉ	8,00	8,00	16,00	-	100,000%	0,000%	
22/02/2024	20-SÃO JOSÉ	E01-CTBA / URANO	43,00	41,00	84,00	-	100,000%	0,000%	



22/02/2024	20-SÃO JOSÉ	E03-CTBA / AFONSO PENA	46,00	45,00	91,00	-	100,000%	0,000%	10
22/02/2024	20-SÃO JOSÉ	E07 - SÃO JOSÉ / BOQUEIRÃO	41,00	38,00	79,00	-	100,000%	0,000%	2
22/02/2024	20-SÃO JOSÉ	E11-T. BOQUEIRÃO / T. AFONSO PENA	69,00	67,00	136,00	-	100,000%	0,000%	
22/02/2024	20-SÃO JOSÉ	E21-T. BOQUEIRÃO / CENTRO SÃO JOSÉ	61,00	58,00	119,00	-	100,000%	0,000%	
22/02/2024	20-SÃO JOSÉ	E32-AEROPORTO / T. BOQUEIRÃO	23,00	22,00	45,00	-	100,000%	0,000%	
22/02/2024	20-SÃO JOSÉ	E67-CTBA / BRAGA via OURO FINO	4,00	4,00	8,00	-	100,000%	0,000%	
22/02/2024	20-SÃO JOSÉ	E68-CTBA / QUISSISSANA	42,00	40,00	82,00	-	100,000%	0,000%	
22/02/2024	20-SÃO JOSÉ	E99 - SÃO JOSÉ/GUADALUPE (Via T. CENTRAL)	44,00	44,00	88,00	-	100,000%	0,000%	
22/02/2024	20-SÃO JOSÉ	I20-MARACANÃ / AFONSO PENA	16,26	16,26	32,52	-	100,000%	0,000%	
22/02/2024	20-SÃO JOSÉ	I60-PIRAQUARA / SÃO JOSÉ	8,00	8,00	16,00	-	100,000%	0,000%	
23/02/2024	20-SÃO JOSÉ	E01-CTBA / URANO	43,00	41,00	84,00	-	100,000%	0,000%	
23/02/2024	20-SÃO JOSÉ	E03-CTBA / AFONSO PENA	46,00	45,00	91,00	-	100,000%	0,000%	
23/02/2024	20-SÃO JOSÉ	E07 - SÃO JOSÉ / BOQUEIRÃO	41,00	38,00	79,00	-	100,000%	0,000%	
23/02/2024	20-SÃO JOSÉ	E11-T. BOQUEIRÃO / T. AFONSO PENA	69,00	67,00	136,00	0,50	99,632%	0,368%	
23/02/2024	20-SÃO JOSÉ	E21-T. BOQUEIRÃO / CENTRO SÃO JOSÉ	61,00	58,00	119,00	-	100,000%	0,000%	
23/02/2024	20-SÃO JOSÉ	E32-AEROPORTO / T. BOQUEIRÃO	23,00	22,00	45,00	-	100,000%	0,000%	
23/02/2024	20-SÃO JOSÉ	E67-CTBA / BRAGA via OURO FINO	4,00	4,00	8,00	-	100,000%	0,000%	
23/02/2024	20-SÃO JOSÉ	E68-CTBA / QUISSISSANA	42,00	40,00	82,00	-	100,000%	0,000%	
23/02/2024	20-SÃO JOSÉ	E99 - SÃO JOSÉ/GUADALUPE (Via T. CENTRAL)	44,00	44,00	88,00	-	100,000%	0,000%	
23/02/2024	20-SÃO JOSÉ	I20-MARACANÃ / AFONSO PENA	16,26	16,26	32,52	-	100,000%	0,000%	
23/02/2024	20-SÃO JOSÉ	I60-PIRAQUARA / SÃO JOSÉ	8,00	8,00	16,00	-	100,000%	0,000%	
24/02/2024	20-SÃO JOSÉ	E01-CTBA / URANO	22,00	22,00	44,00	-	100,000%	0,000%	
24/02/2024	20-SÃO JOSÉ	E03-CTBA / AFONSO PENA	24,00	24,00	48,00	-	100,000%	0,000%	
24/02/2024	20-SÃO JOSÉ	E07 - SÃO JOSÉ / BOQUEIRÃO	-	-	-	-	-	-	
24/02/2024	20-SÃO JOSÉ	E11-T. BOQUEIRÃO / T. AFONSO PENA	41,00	42,00	83,00	-	100,000%	0,000%	
24/02/2024	20-SÃO JOSÉ	E21-T. BOQUEIRÃO / CENTRO SÃO JOSÉ	59,00	59,00	118,00	-	100,000%	0,000%	
24/02/2024	20-SÃO JOSÉ	E32-AEROPORTO / T. BOQUEIRÃO	23,00	22,00	45,00	-	100,000%	0,000%	
24/02/2024	20-SÃO JOSÉ	E67-CTBA / BRAGA via OURO FINO	3,00	3,00	6,00	-	100,000%	0,000%	
24/02/2024	20-SÃO JOSÉ	E68-CTBA / QUISSISSANA	23,00	22,00	45,00	-	100,000%	0,000%	
24/02/2024	20-SÃO JOSÉ	E99 - SÃO JOSÉ/GUADALUPE (Via T. CENTRAL)	23,00	23,00	46,00	-	100,000%	0,000%	
24/02/2024	20-SÃO JOSÉ	I20-MARACANÃ / AFONSO PENA	15,00	15,00	30,00	-	100,000%	0,000%	
24/02/2024	20-SÃO JOSÉ	I60-PIRAQUARA / SÃO JOSÉ	-	-	-	-	-	-	
25/02/2024	20-SÃO JOSÉ	E01-CTBA / URANO	22,00	22,00	44,00	-	100,000%	0,000%	
25/02/2024	20-SÃO JOSÉ	E03-CTBA / AFONSO PENA	22,00	22,00	44,00	-	100,000%	0,000%	
25/02/2024	20-SÃO JOSÉ	E07 - SÃO JOSÉ / BOQUEIRÃO	-	-	-	-	-	-	
25/02/2024	20-SÃO JOSÉ	E11-T. BOQUEIRÃO / T. AFONSO PENA	32,00	32,00	64,00	-	100,000%	0,000%	
25/02/2024	20-SÃO JOSÉ	E21-T. BOQUEIRÃO / CENTRO SÃO JOSÉ	-	-	-	-	-	-	
25/02/2024	20-SÃO JOSÉ	E32-AEROPORTO / T. BOQUEIRÃO	23,00	22,00	45,00	-	100,000%	0,000%	
25/02/2024	20-SÃO JOSÉ	E67-CTBA / BRAGA via OURO FINO	-	-	-	-	-	-	
25/02/2024	20-SÃO JOSÉ	E68-CTBA / QUISSISSANA	20,00	20,00	40,00	-	100,000%	0,000%	
25/02/2024	20-SÃO JOSÉ	E99 - SÃO JOSÉ/GUADALUPE (Via T. CENTRAL)	23,00	23,00	46,00	-	100,000%	0,000%	
25/02/2024	20-SÃO JOSÉ	I20-MARACANÃ / AFONSO PENA	15,00	15,00	30,00	-	100,000%	0,000%	
25/02/2024	20-SÃO JOSÉ	I60-PIRAQUARA / SÃO JOSÉ	-	-	-	-	-	-	
26/02/2024	20-SÃO JOSÉ	E01-CTBA / URANO	43,00	41,00	84,00	-	100,000%	0,000%	
26/02/2024	20-SÃO JOSÉ	E03-CTBA / AFONSO PENA	46,00	45,00	91,00	-	100,000%	0,000%	
26/02/2024	20-SÃO JOSÉ	E07 - SÃO JOSÉ / BOQUEIRÃO	41,00	38,00	79,00	-	100,000%	0,000%	
26/02/2024	20-SÃO JOSÉ	E11-T. BOQUEIRÃO / T. AFONSO PENA	69,00	67,00	136,00	-	100,000%	0,000%	
26/02/2024	20-SÃO JOSÉ	E21-T. BOQUEIRÃO / CENTRO SÃO JOSÉ	61,00	58,00	119,00	-	100,000%	0,000%	
26/02/2024	20-SÃO JOSÉ	E32-AEROPORTO / T. BOQUEIRÃO	23,00	22,00	45,00	-	100,000%	0,000%	
26/02/2024	20-SÃO JOSÉ	E67-CTBA / BRAGA via OURO FINO	4,00	4,00	8,00	-	100,000%	0,000%	
26/02/2024	20-SÃO JOSÉ	E68-CTBA / QUISSISSANA	42,00	40,00	82,00	-	100,000%	0,000%	
26/02/2024	20-SÃO JOSÉ	E99 - SÃO JOSÉ/GUADALUPE (Via T. CENTRAL)	44,00	44,00	88,00	-	100,000%	0,000%	
26/02/2024	20-SÃO JOSÉ	I20-MARACANÃ / AFONSO PENA	16,26	16,26	32,52	-	100,000%	0,000%	
26/02/2024	20-SÃO JOSÉ	I60-PIRAQUARA / SÃO JOSÉ	8,00	8,00	16,00	-	100,000%	0,000%	
27/02/2024	20-SÃO JOSÉ	E01-CTBA / URANO	43,00	41,00	84,00	-	100,000%	0,000%	
27/02/2024	20-SÃO JOSÉ	E03-CTBA / AFONSO PENA	46,00	45,00	91,00	-	100,000%	0,000%	
27/02/2024	20-SÃO JOSÉ	E07 - SÃO JOSÉ / BOQUEIRÃO	41,00	38,00	79,00	-	100,000%	0,000%	
27/02/2024	20-SÃO JOSÉ	E11-T. BOQUEIRÃO / T. AFONSO PENA	69,00	67,00	136,00	-	100,000%	0,000%	
27/02/2024	20-SÃO JOSÉ	E21-T. BOQUEIRÃO / CENTRO SÃO JOSÉ	61,00	58,00	119,00	-	100,000%	0,000%	
27/02/2024	20-SÃO JOSÉ	E32-AEROPORTO / T. BOQUEIRÃO	23,00	22,00	45,00	-	100,000%	0,000%	
27/02/2024	20-SÃO JOSÉ	E67-CTBA / BRAGA via OURO FINO	4,00	4,00	8,00	-	100,000%	0,000%	
27/02/2024	20-SÃO JOSÉ	E68-CTBA / QUISSISSANA	42,00	40,00	82,00	-	100,000%	0,000%	
27/02/2024	20-SÃO JOSÉ	E99 - SÃO JOSÉ/GUADALUPE (Via T. CENTRAL)	44,00	44,00	88,00	-	100,000%	0,000%	
27/02/2024	20-SÃO JOSÉ	I20-MARACANÃ / AFONSO PENA	16,26	16,26	32,52	-	100,000%	0,000%	
27/02/2024	20-SÃO JOSÉ	I60-PIRAQUARA / SÃO JOSÉ	8,00	8,00	16,00	-	100,000%	0,000%	
28/02/2024	20-SÃO JOSÉ	E01-CTBA / URANO	43,00	41,00	84,00	-	100,000%	0,000%	
28/02/2024	20-SÃO JOSÉ	E03-CTBA / AFONSO PENA	46,00	45,00	91,00	1,00	98,901%	1,099%	
28/02/2024	20-SÃO JOSÉ	E07 - SÃO JOSÉ / BOQUEIRÃO	41,00	38,00	79,00	1,00	98,734%	1,266%	
28/02/2024	20-SÃO JOSÉ	E11-T. BOQUEIRÃO / T. AFONSO PENA	69,00	67,00	136,00	-	100,000%	0,000%	
28/02/2024	20-SÃO JOSÉ	E21-T. BOQUEIRÃO / CENTRO SÃO JOSÉ	61,00	58,00	119,00	-	100,000%	0,000%	
28/02/2024	20-SÃO JOSÉ	E32-AEROPORTO / T. BOQUEIRÃO	23,00	22,00	45,00	-	100,000%	0,000%	
28/02/2024	20-SÃO JOSÉ	E67-CTBA / BRAGA via OURO FINO	4,00	4,00	8,00	-	100,000%	0,000%	
28/02/2024	20-SÃO JOSÉ	E68-CTBA / QUISSISSANA	42,00	40,00	82,00	-	100,000%	0,000%	
28/02/2024	20-SÃO JOSÉ	E99 - SÃO JOSÉ/GUADALUPE (Via T. CENTRAL)	44,00	44,00	88,00	-	100,000%	0,000%	
28/02/2024	20-SÃO JOSÉ	I20-MARACANÃ / AFONSO PENA	16,26	16,26	32,52	-	100,000%	0,000%	
28/02/2024	20-SÃO JOSÉ	I60-PIRAQUARA / SÃO JOSÉ	8,00	8,00	16,00	-	100,000%	0,000%	
29/02/2024	20-SÃO JOSÉ	E01-CTBA / URANO	43,00	41,00	84,00	-	100,000%	0,000%	
29/02/2024	20-SÃO JOSÉ	E03-CTBA / AFONSO PENA	46,00	45,00	91,00	-	100,000%	0,000%	
29/02/2024	20-SÃO JOSÉ	E07 - SÃO JOSÉ / BOQUEIRÃO	41,00	38,00	79,00	-	100,000%	0,000%	



29/02/2024	20-SÃO JOSÉ	E11-T. BOQUEIRÃO / T. AFONSO PENA	69,00	67,00	136,00	-	100,000%	0,000%	
29/02/2024	20-SÃO JOSÉ	E21-T. BOQUEIRÃO / CENTRO SÃO JOSÉ	61,00	58,00	119,00	-	100,000%	0,000%	11
29/02/2024	20-SÃO JOSÉ	E32-AEROPORTO / T. BOQUEIRÃO	23,00	22,00	45,00	-	100,000%	0,000%	2
29/02/2024	20-SÃO JOSÉ	E67-CTBA / BRAGA via OURO FINO	4,00	4,00	8,00	-	100,000%	0,000%	
29/02/2024	20-SÃO JOSÉ	E68-CTBA / QUISSISSANA	42,00	40,00	82,00	-	100,000%	0,000%	
29/02/2024	20-SÃO JOSÉ	E99 - SÃO JOSÉ/GUADALUPE (Via T. CENTRAL)	44,00	44,00	88,00	-	100,000%	0,000%	
29/02/2024	20-SÃO JOSÉ	I20-MARACANÁ / AFONSO PENA	16,26	16,26	32,52	-	100,000%	0,000%	
29/02/2024	20-SÃO JOSÉ	I60-PIRAQUARA / SÃO JOSÉ	8,00	8,00	16,00	-	100,000%	0,000%	
TOTAL GERAL			9.738,20	9.449,20	19.187,40	6,25	99,967%	0,033%	