

# BEM-VINDOS!

# INICIAREMOS EM INSTANTES!

OFICINA TÉCNICA 04

20/10/2022

# P D U I

REGIÃO METROPOLITANA DE LONDRINA  
*plano de desenvolvimento urbano integrado*



# P D U I

REGIÃO METROPOLITANA DE LONDRINA  
*plano de desenvolvimento urbano integrado*



**OFICINA TÉCNICA 04**  
**20/10/2022**

**URBTEC™**  
Planejamento | Engenharia | Consultoria



**ParanaCidade**

**PARANÁ**  
GOVERNO DO ESTADO  
SECRETARIA DO DESENVOLVIMENTO  
URBANO E DE OBRAS PÚBLICAS



**Por gentileza, identifique-se no chat, informando:**

- Nome completo
- Município que representa





Por uma questão de ordem, os **microfones permanecerão desligados** ao longo da transmissão do evento, sendo abertos para aqueles que se inscreverem na participação ao vivo, no devido momento.



Ao final da apresentação haverá um **espaço de fala** para manifestação das contribuições



**10h**

Apresentação conteúdo Etapa 05 e realização das enquetes.

**2 min**

Tempo de resposta das enquetes.

**10h50**

Participação Ao Vivo.

**40 min**

Tempo máximo previsto para participação ao vivo.

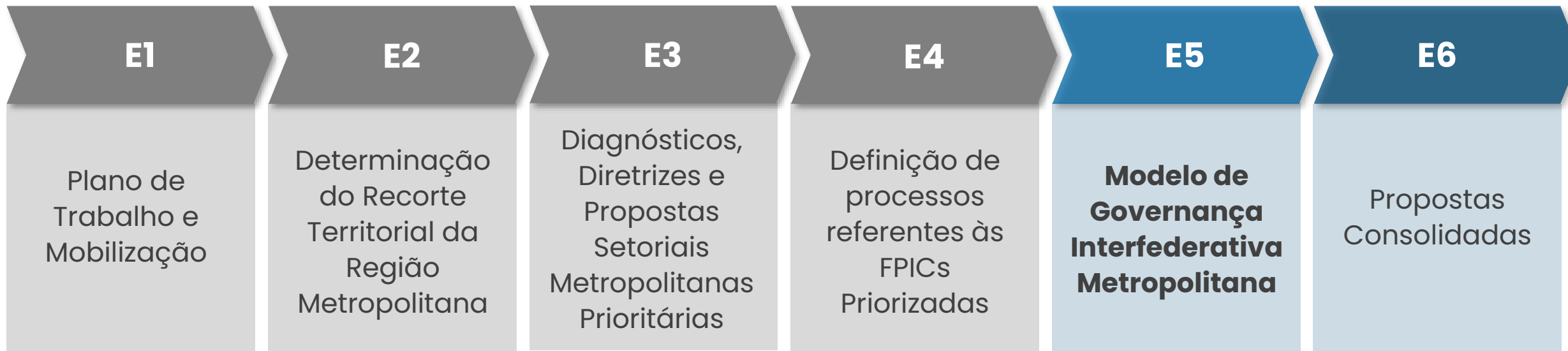


Será priorizada a fala de **um representante por município**

**Não haverá espaços para réplicas**

## ONDE ESTAMOS

ETAPAS



## O QUE VAMOS DEBATER

Vamos apresentar o conteúdo da **Etapa 05** e colher contribuições sobre o **Modelo de Governança Interfederativo Metropolitano**.

**Abra o chat da reunião para responder as enquetes.**

\*Assim que enviado seu voto, não será possível mudá-lo.

Chat:

**Ao Vivo** | Votação: Não é anônimo ; Resultados c...

---

**Pergunta ?**

Resposta 01

Resposta 02

Enviar Voto

Qual Município da Região Metropolitana de Londrina você representa?



**P D U I**

REGIÃO METROPOLITANA DE LONDRINA  
*plano de desenvolvimento urbano integrado*




Responda a **ENQUETE**  
em seu chat





Caso tenha problemas técnicos para visualizar e responder as enquetes na plataforma do evento.

Por gentileza, **escaneie o QR CODE ao lado** e responda o formulário.



[bit.ly/RML\\_OT4\\_FORMS](https://bit.ly/RML_OT4_FORMS)



**1 Princípios da Governança Metropolitana**

**2 Composições e atribuições das Instâncias**

**3 Cenários de Rateio**

**4 Contribuições**

**5 Próximos Passos**

1

**PRINCÍPIOS DA  
GOVERNANÇA  
METROPOLITANA**

A futura Governança Metropolitana será **interfederativa**, conforme preconizado pelo Estatuto da MetrÓpole.

Também terá a participação da **Sociedade Civil** a partir de composições colegiadas

A composição interfederativa é caracterizada pelo **compartilhamento das responsabilidades e ações** sobre as FPICS, entre os entes da federação



A principal função da Governança Metropolitana será de **articular os entes** em questão, na **gestão integrada das FPICs dentro do território metropolitano**

Tem como **princípios**:

- A articulação dos **órgãos competentes**, atualmente já atuantes na **execução das FPICs**
- A necessidade de um **corpo técnico dedicado** aos processos metropolitanos
- A **atuação colegiada**, em fomento ao caráter interfederativo



# 2

## COMPOSIÇÃO E ATRIBUIÇÃO DAS INSTÂNCIAS

Para tanto, o ente metropolitano, contará com **três Instâncias**, e um **sistema integrado de alocação de recursos** conforme determinado pelo Estatuto da Metrópole (Art. 8º):



## Conselho Metropolitano

Deverá constituir a **instância máxima decisória** da Governança Interfederativa, tendo caráter deliberativo, colegiado e permanente.

De maneira geral, caberá a essa instância **definir as diretrizes** para o **desenvolvimento metropolitano** e para o **planejamento, gestão e execução das FPICs**.



Autoria: Luiz Hayakawa

### Atribuições:

- Implementa políticas públicas;
- Coordena as FPICs;
- Aprova o PDUI;
- Aprova/Demanda elaboração de estudos, planos, projetos, etc;
- Aprova a criação de **Câmaras Técnicas** para temáticas setoriais;
- Aprova o **orçamento do Sistema de Alocação de Recursos**.

### Composição:

- Representantes da **Sociedade Civil**;
- Representantes do **Poder Público dos municípios da RM**;
- Representantes do **Poder Público do Estado do Paraná**.



## Comitê Executivo

A instância executiva deverá ter um **caráter estratégico**, ocupando-se de deliberar questões de interesse metropolitano e, sobretudo, relacionadas à **movimentação de recursos**.

As definições do **Comitê Executivo** deverão observar as **diretrizes determinadas pela instância deliberativa**.



Autoria: Luiz Hayakawa

### Atribuições:

- Delibera sobre assuntos de interesse metropolitano;
- Aprova **as movimentações do Sistema de Alocação de Recursos**;
- Executa as funções públicas de interesse comum, conforme as diretrizes do Conselho Deliberativo.

### Composição:

- Representantes do **poder executivo estadual**;
- Representantes do poder executivo **municipal**.

## Organização Pública – Corpo Técnico

A **instância técnico-consultiva** será responsável por **planejar e operacionalizar** a **execução** das **funções públicas de interesse comum**, articulando-se com demais órgãos, instituições estaduais, federais e municipais e organizações privadas para tanto.

Caberá a essa instância **apoiar tecnicamente** e **administrativamente** as demais instâncias do ente metropolitano.



Autoria: Luiz Hayakawa

### Atribuições:

- Coordena revisão/alteração do PDU;
- Elabora estudos, planos e projetos;
- Presta apoio técnico para as instâncias deliberativa e executiva;
- Realiza o secretariado executivo das demais instâncias;
- Anui planos municipais;
- Anui novos parcelamentos;
- Administra o SIM.

### Composição:

- Corpo Técnico.

Você concorda com as **atribuições**  
propostas **para cada Instância** do Ente  
Metropolitano?



**P D U I**

REGIÃO METROPOLITANA DE LONDRINA  
*plano de desenvolvimento urbano integrado*



Responda a **ENQUETE**  
em seu chat

Você concorda com a previsão de **participação municipal** nas **Instâncias Deliberativa e Executiva**?



**P D U I**

REGIÃO METROPOLITANA DE LONDRINA  
*plano de desenvolvimento urbano integrado*



Responda a **ENQUETE**  
em seu chat

Processos de gestão com princípio municipal são aqueles que **tem início a partir do acionamento do Ente Metropolitano por parte dos municípios.**



## PLANEJAMENTO TERRITORIAL E USO DO SOLO

- Anuência prévia de **parcelamentos urbanos**
- **Acompanhamento e anuência de Planos Diretores Municipais**, em prol da compatibilização do planejamento municipal com diretrizes metropolitanas



## MOBILIDADE METROPOLITANA

- Acompanhamento e anuência de **Planos de Mobilidade Municipais**



## MEIO AMBIENTE

- Indicação e orientação sobre **áreas de conservação, preservação e de interesse ambiental metropolitano**

Dentre as FPICs priorizadas, há alguma que você considera que seu Município demandará mais do Ente Metropolitano?



**P D U I**

REGIÃO METROPOLITANA DE LONDRINA  
*plano de desenvolvimento urbano integrado*



Responda a **ENQUETE**  
em seu chat



## ANUÊNCIA PRÉVIA DE PARCELAMENTOS URBANOS

O processo de anuência prévia de parcelamentos urbanos será assumido pelo Ente Metropolitano a partir da **FPIC de Uso do Solo**.

Conforme definido na Lei Federal nº 6.766/1979, consiste na **análise de protocolos de parcelamentos urbanos municipais, a partir da ótica metropolitana**, avaliando sua viabilidade.

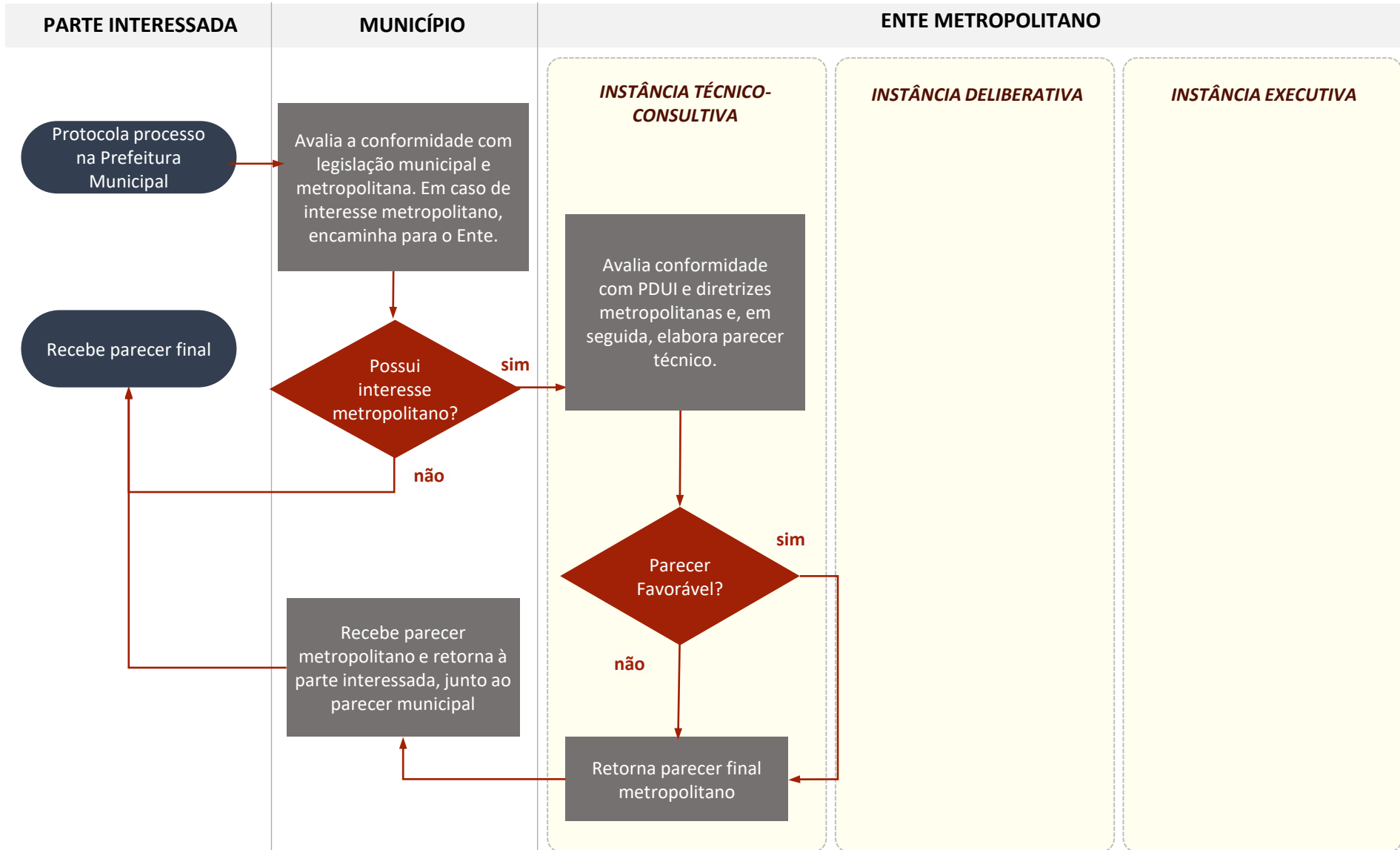
A necessidade da análise por parte do Ente se dará a partir da **determinação se o processo é de impacto ou interesse metropolitano**.

Para isso, deverão ser acordados **critérios de análise**. Como balizadores sugere-se a consideração de indicadores:

1. **Porte do empreendimento**
2. **Porte da edificação/empreendimento**
3. **Localização do empreendimento**
4. **Atividade a ser fixada**



## ANUÊNCIA PRÉVIA DE PARCELAMENTOS URBANOS



### CONVENÇÕES





Quais formas você considera mais eficiente para acionamento do Ente, por parte do Município?



**P D U I**

REGIÃO METROPOLITANA DE LONDRINA  
*plano de desenvolvimento urbano integrado*



Responda a **ENQUETE**  
em seu chat



## SISTEMA INTEGRADO DE ALOCAÇÃO DE RECURSOS

### ORIGEM DOS RECURSOS



#### RECURSOS DE NATUREZA ORÇAMENTÁRIA

Destinações da União, Estado ou municípios, via disposições legais. Taxas ou contribuições de melhoria.



#### OPERAÇÕES DE CRÉDITO, TRANSFERÊNCIAS E OUTROS

Operações de crédito destinadas aos projetos de interesse metropolitano. Transferências a fundo perdido e recursos de outras fontes.

---

### INTERAÇÃO



#### DEFINIÇÃO DO ORÇAMENTO E APROVAÇÃO DE MOVIMENTAÇÕES

A definição do orçamento é feita pela Instância Deliberativa, enquanto a aprovação de movimentações se dá pela Instância Executiva.



#### SOLICITAÇÃO DE MOVIMENTAÇÕES

Se dá pelas Instâncias Técnico-Consultiva e Executiva, a depender do projeto em questão.

# 3

## CENÁRIOS DE RATEIO

## Corpo Técnico Preliminar – Instância Técnico-Consultiva

### Diretoria Administrativa

Diretoria  
 Assessoria  
 Gerência Administrativa Financeira  
 Gerência Recursos Humanos  
 Gerência de serviços

### Assessoria Jurídica

Consultor Jurídico  
 Assessoria

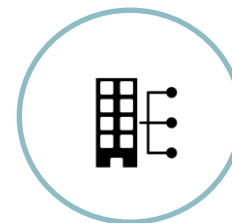
### Diretoria Técnica

Diretoria  
 Assessoria


### Técnicos

Técnico em Gestão Ambiental  
 Técnico em Gestão Territorial  
 Técnico em Mobilidade  
 Técnico em Geoprocessamento  
 Técnico em Planejamento Urbano  
 Técnico em Informática  
 Estagiários

## Estrutura física Mínima



Equipamentos e Infraestrutura



Custos Fixos Estimados  
 (água, luz, internet, etc.)



Cálculo estimado de **operação**  
anual **aproximadamente**  
 R\$ 3.000.000,00

## CENÁRIO 01:

O **Estado** irá **arcar com 100%** do **custeio operacional** do ente a partir do **primeiro ano** de **operação** do mesmo.

### **Vantagens:**

- Não arcar com os custos metropolitanos

### **Desvantagens:**

- Menor autonomia municipal
- Menor poder de voto municipal no ente interfederativo

### **Outras RMs que seguem esse modelo de rateio:**

- Coordenação da Região Metropolitana de Curitiba – COMEC [Anterior ao Estatuto da MetrÓpole](#)
- Região Metropolitana de São Luís
- Região Metropolitana do Recife

## CENÁRIO 02:

O **Estado** irá **arcar com 50%** do **custeio operacional** do **ente** a partir do primeiro ano de operação do mesmo.

### **Vantagens:**

- Divisão do custo
- Possível peso de voto paritário com o Estado
- Maior autonomia municipal

### **Desvantagens:**

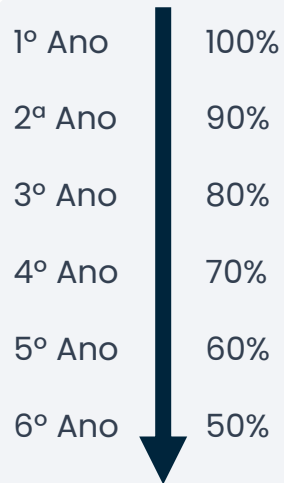
- Necessidade de balizamento da contribuição de cada município

Os **municípios** irão **arcar com 50%** do **custeio operacional** do **ente** a partir do primeiro ano de operação.

### **Outras RMs que seguem esse modelo de rateio:**

- Região Metropolitana de Belo Horizonte
- Região Metropolitana da Baixada Santista
- Região Metropolitana do Vale do Rio Cuiabá

## CENÁRIO 03:



O **Estado** irá arcar com **100%** do **custeio operacional** a partir do **primeiro ano** de operação do ente metropolitano. A participação do Estado será **reduzida anualmente** até **atingir 50%**.

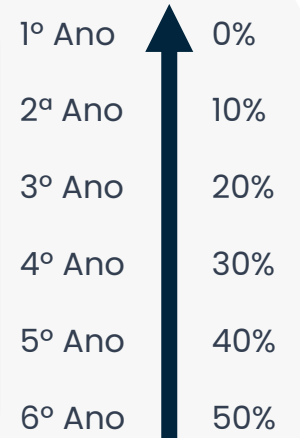
### Vantagens:

- Divisão do custo
- Possível peso de voto paritário com o Estado
- Maior autonomia municipal
- Maior tempo de absorção de custo metropolitano pelo município

### Desvantagens:

- Necessidade de balizamento da contribuição de cada município

**Não irão arcar** com o **custeio** operacional no **primeiro ano** de operação do ente metropolitano. A **participação** dos municípios será **ampliada anualmente** até **atingir 50%**



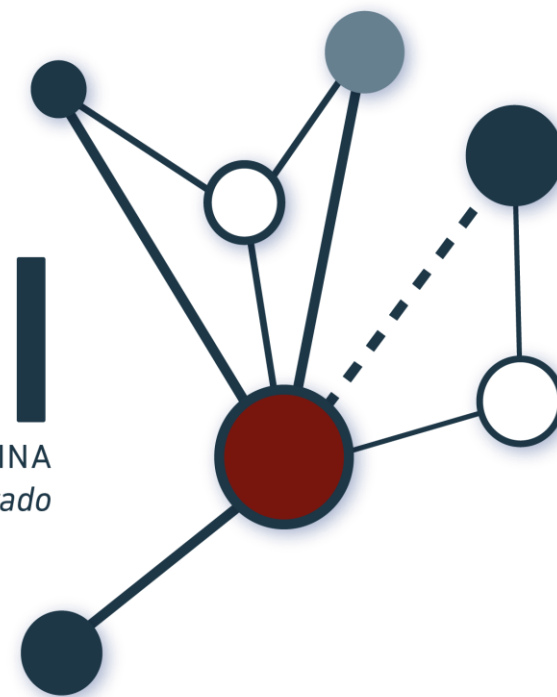
**O cenário dialoga com as proposições do PDUR (2017-2019)**

Dentre as **possibilidades de rateio** dos custos da futura gestão metropolitana, qual você considera **mais vantajosa** conforme os **objetivos do PDUI**?



**P D U I**

REGIÃO METROPOLITANA DE LONDRINA  
*plano de desenvolvimento urbano integrado*



Responda a **ENQUETE**  
em seu chat



## Participação na arrecadação do ICMS

Os municípios com **maiores participações** na **arrecadação do ICMS** poderiam contribuir com **mais recursos para o custeio do ente**, desconsiderando o ICMS Ecológico.

## Relação entre renda per capita e população

Quanto **maior a renda per capita e a população** do município, **maior sua contribuição**.

## Relação entre IDHM, população e dependência de repasses estaduais

Quanto **maiores os indicadores de IDHM e população**, **maior** deverá ser a **participação** municipal no **custeio do ente**, sendo balizada **inversamente** pela **proporção da arrecadação** decorrente de **repasses estaduais**.

Se for o caso, a **escolha da forma de rateio** entre os municípios metropolitanos poderá **impactar** também a **composição e funcionamento das instâncias deliberativa e executiva**.

Sendo que o **percentual de contribuição** de **cada município pode vir a influenciar no peso de seu voto** e vice-versa.

Dentre as **formas de rateio** dos custos da futura gestão metropolitana, qual você considera **mais vantajosa** conforme os **objetivos do PDUI**?



**P D U I**


REGIÃO METROPOLITANA DE LONDRINA  
*plano de desenvolvimento urbano integrado*



Responda a **ENQUETE**  
em seu chat

4

**CONTRIBUIÇÕES**



Será priorizada a fala de **um representante por município**

**Não haverá espaços para réplicas**

**40 min**

Tempo máximo previsto para participação ao vivo.

**P D U I**

REGIÃO METROPOLITANA DE LONDRINA  
*plano de desenvolvimento urbano integrado*



Espaço de **CONTRIBUIÇÕES**

Envie suas dúvidas, contribuições  
e sugestões para:

[www.pduilondrina.com.br](http://www.pduilondrina.com.br)

[pduilondrina@gmail.com](mailto:pduilondrina@gmail.com)

# P D U I

REGIÃO METROPOLITANA DE LONDRINA  
*plano de desenvolvimento urbano integrado*

